

DEPARTAMENTO DE ESTUDIOS

PRESENCIA PRESIDENTE
Y MINISTROS
EN PRENSA ESCRITA

NOVIEMBRE 1991

PRESENTACION

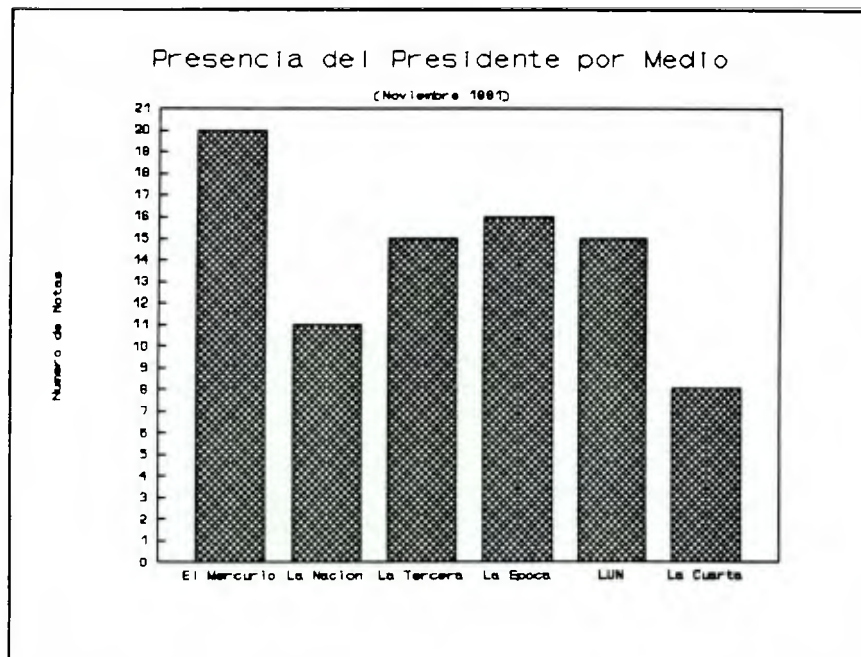
El siguiente estudio da cuenta de la frecuencia y modo de aparición del Presidente de la República y los ministros de Estado, en la prensa diaria de Santiago -El Mercurio, La Tercera, La Epoca, La Cuarta, La Nación y Las Ultimas Noticias-, en actividades oficiales "en terreno" y en "contacto con la gente", durante el mes de noviembre de 1991.

Se consideró como "en terreno" la presencia de las autoridades en eventos, visitas, inauguraciones, etc. Por su parte, se calificó "contacto con la gente" actividades de encuentro con la comunidad. En el caso de los ministros se contabilizó su participación en eventos del ámbito de su competencia y el contacto con los públicos específicos de cada cartera. Cabe señalar que en muchas oportunidades, la actividad "en terreno" implica simultáneamente "contacto con la gente".

Para efectos del seguimiento, los ministros han sido agrupados en áreas, de acuerdo a la conformación de los comités interministeriales: Política (Secretaría General de la Presidencia, Secretaría General de Gobierno, Interior, Defensa, Relaciones Exteriores y Justicia), Económica (Hacienda, Economía y Trabajo), Social (Planificación, Educación, Salud, Vivienda y Sernam), Infraestructura (Obras Públicas, Transportes, Bienes Nacionales, Comisión Nacional de Energía y Corfo), y Desarrollo Productivo (Agricultura y Minería).

Se contabilizaron las notas correspondientes, mediante una pauta prefijada, consignando el lugar de aparición (portadas, páginas impares, páginas pares, espacio en cm²). Los gráficos muestran el número de notas en que aparece el Presidente y sus ministros en los medios definidos.

I. COBERTURA DEL PRESIDENTE DE LA REPUBLICA



El presente gráfico muestra la cobertura de las actividades presidenciales "en terreno" y en "contacto con la gente" durante el mes de noviembre de 1991.

La presencia del Presidente de la República (85 notas) disminuye en relación al mes anterior (134 notas), representando el 23.9% del total de informaciones consideradas. En muchos casos el Presidente realiza estas actividades en compañía de uno o varios de sus ministros.

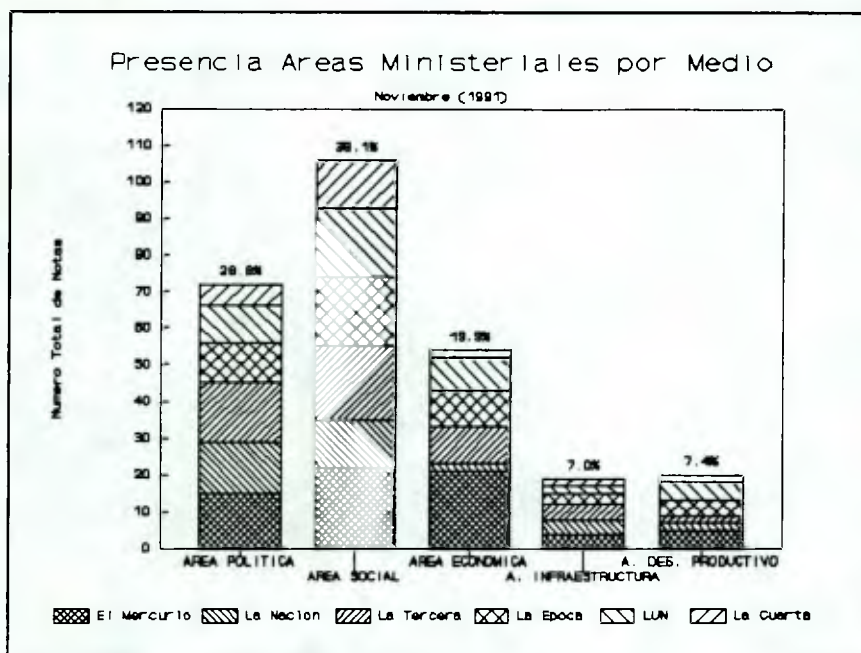
De un total de 275 fotografías consideradas, en todos los medios, 86 corresponden al Presidente, lo que constituye el 31% del total.

En esta oportunidad, solamente El Mercurio incluye este tipo de actividades del Presidente en sus portadas (5).

La mayoría de las informaciones (56%) están diagramadas en páginas impares -ubicación de preferencia-. El primer lugar, en este sentido, lo ocupa El Mercurio (13 notas), le siguen La Epoca y La Tercera (ambas con 9 notas), luego LUN (8 notas) y, por último, La Nación y La Cuarta (4 notas cada una).

Del total del espacio ocupado por estas informaciones (medido en Cm²), expresado porcentualmente, a La Epoca corresponde el 28.1%, un 27.1% a El Mercurio, a La Nación un 13.7%, a LUN un 12.7%, a La Tercera un 12.6% y, por último, a La Cuarta un 5.8%.

II. COBERTURA SEGUN AREAS MINISTERIALES



Se observa, en general, un leve aumento en el número de registros en relación al mes anterior. La variación más notoria, sin embargo, es el descenso del Area Desarrollo Productivo.

El Area Política es la que tiene mayor cantidad de notas en portada (9), le sigue el Area Económica (7), el Area Social (2) y el Area Infraestructura (1). No se registran notas del Area Desarrollo Productivo en portadas.

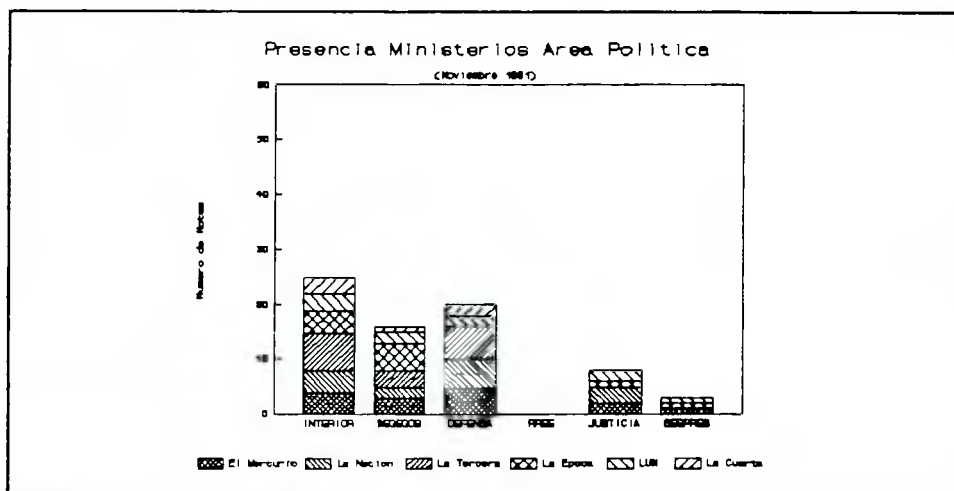
Respecto a la diagramación, el Area Social es la que tiene mayor cantidad de notas diagramadas en páginas preferenciales - impares - (43), a continuación está el Area Política (28), luego se ubican las áreas Económica (19), Infraestructura (13) y, por último el Area Desarrollo Productivo (1).

En cuanto a las fotografías, de un total de 189 de todas las áreas, un 41.8% corresponde al Area Social, un 25.9% a la Política, un 21.2% a la Económica, un 10.1% a la de Infraestructura y un 1.1% a la de Desarrollo Productivo.

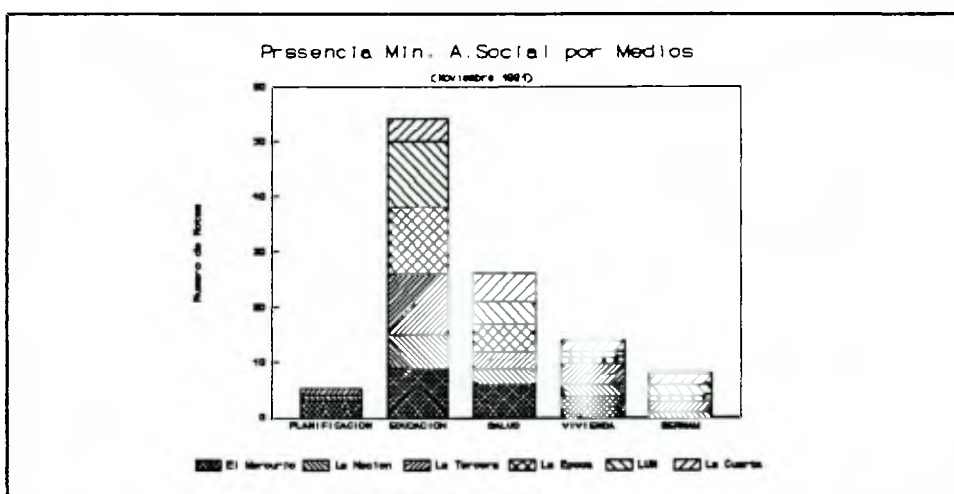
El total del espacio ocupado por las áreas ministeriales -medido en Cm²-, porcentualmente el 39.5% corresponde al Area Social, el 26.8% al Area Política, el 24.6% al Area Económica, el 8.2% al Area Infraestructura y sólo el 0.9% al Area Desarrollo Productivo.

III. DESGLOSE DE AREAS MINISTERIALES

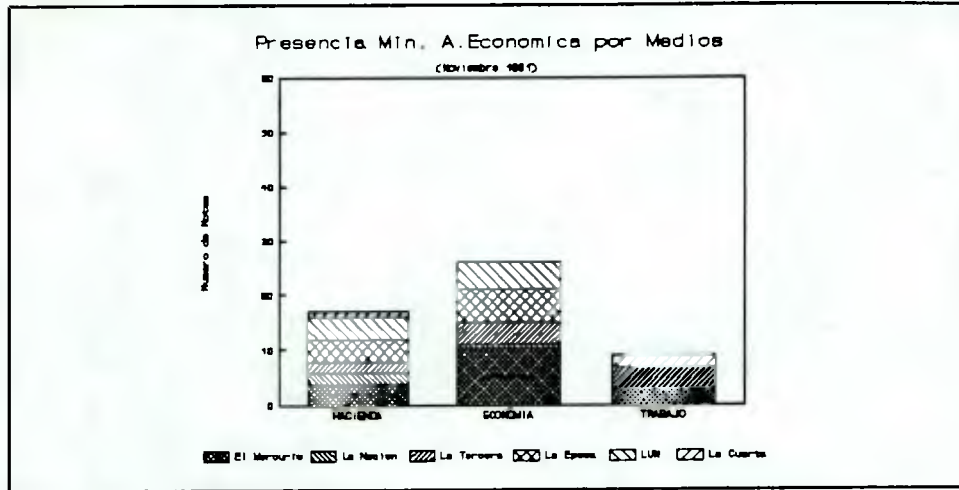
Los gráficos siguientes muestran la composición interna de la cobertura de cada área ministerial.



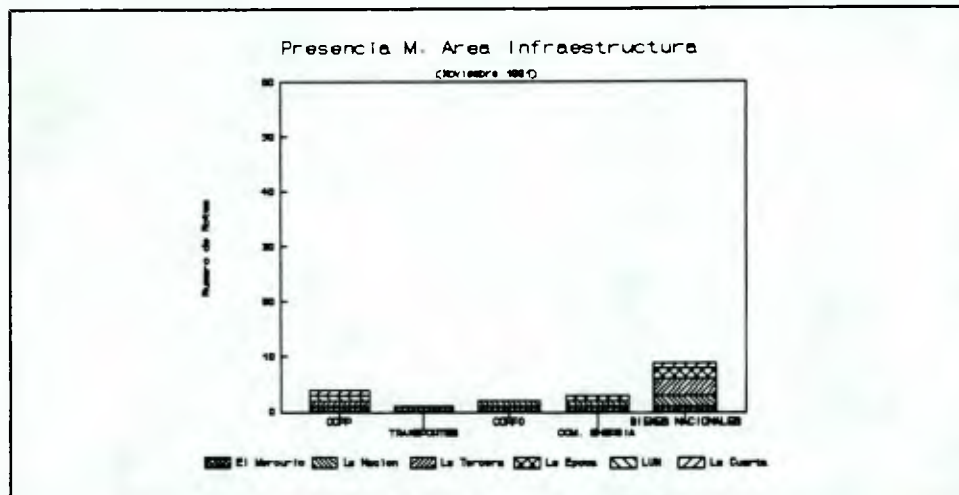
En el Area Política, la mayor cantidad de portadas corresponde al Ministerio del Interior (4), le sigue la Secretaría General de Gobierno (2), luego los demás ministerios con una portada. En cuanto a fotografías, Interior tiene 18, la Secretaría General de Gobierno y Defensa 12. En términos de espacio -en Cm²- destaca Interior con un 37.3% Defensa con 23% y la Secretaría General de Gobierno con 21.6%.



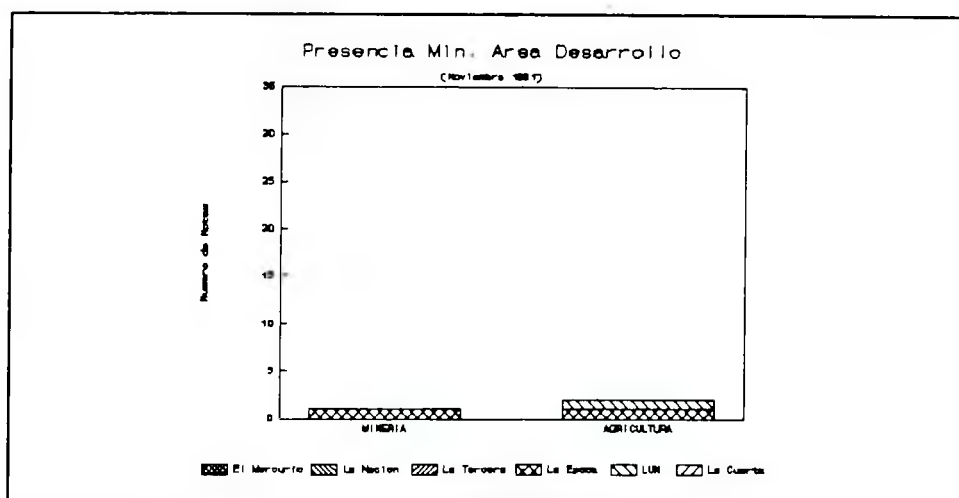
En el Area Social, sólo Educación y Salud ubican notas en portada (una cada uno). La mayor cantidad de fotografías corresponde a Educación (36), Salud (24) y Vivienda (9). En relación al espacio ocupado, Educación tiene el 48.8%, Salud el 27.8%, Vivienda el 9.7%, SERNAM el 7.8% y Mideplan el 5.8%.



En el Area Económica, los ministerios de Hacienda y Economía registran 3 notas en portadas, cada uno, mientras Trabajo tiene 1. De un total de 40 fotografías, la mitad corresponde a Economía, 15 al Ministerio de Hacienda y 5 al del Trabajo. Respecto del espacio ocupado por esta área, el 46.7% corresponde a Economía, el 37.4% a Hacienda y el 15.9 a Trabajo.



En el Area Infraestructura solamente la Comisión Nacional de Energía (CNE) registra notas en portadas (1). La mayor cantidad de fotografías corresponde al Ministerio de Bienes Nacionales (8), le siguen la CNE (5) y el Ministerio de Transportes (3). Las demás secretarías contabilizan una fotografía, cada una. En términos de espacio, al Ministerio de Bienes Nacionales corresponde el 41.5%, a Transportes el 24.2%, a la CNE el 22.3%, a CORFO el 7.7% y, por último, a OO.PP. el 4.3%.



La baja presencia del Area Desarrollo Productivo, se verifica también en la cantidad de fotografías (una cada ministerio). Respecto del espacio ocupado, éste es proporcional al número de notas del área: Agricultura 68.1% (dos notas) y Minería 31.9% (una nota). No se registra presencia en portadas de estos ministerios.

PRESIDENCIA DE LA REPUBLICA

22 ENE 1992

ARCHIVO PRESIDENCIAL