



CONSEJO COORDINADOR DE  
SEGURIDAD PUBLICA

INFORMACION ESTADISTICA SOBRE  
EL TERRORISMO EN CHILE

PERIODO: 01 ENERO DE 1990 al  
30 JUNIO DE 1992

SANTIAGO, SEPTIEMBRE DE 1992

## C O N T E N I D O

### A.- INFORMACION SOBRE ACTIVIDAD TERRORISTA EN EL PERIODO 1-1-90 / 30-6-92.

#### A.1 CUADROS ESTADISTICOS

- Distribución de acciones según tipo, por grupo
- Distribución de acciones según objetivo
- Distribución de acciones de sabotaje con explosivo.
- Distribución de acciones según envergadura

#### A.2 GRAFICOS

- Acciones según adjudicación
- Distribución de acciones adjudicadas
- Evolución de sabotaje con explosivo
- Actividad mensual del terrorismo

### B.- INFORMACION SOBRE ACTIVIDAD TERRORISTA POR SEMESTRE

#### B.1 CUADROS ESTADISTICOS

- Distribución de acciones según tipo, por grupo
- Distribución de acciones según objetivo
- Distribución de acciones de sabotaje con explosivo.
- Distribución de acciones según envergadura

#### B.2 GRAFICOS

- Acciones según adjudicación
- Distribución de acciones adjudicadas

## A.1 CUADROS ESTADISTICOS

25/08/92

CUADRO II.4  
DISTRIBUCION DE LAS ACCIONES TERRORISTAS, SEGUN TIPO  
Período : 01/01/90 - 30/06/92

Grupo	Propaganda	Asalto	Recuperación	Amenaza	Host. Pol.	Sabotaje	Atentado	Otro	Total
SIN AUTORIA	13	28	1	58	64	743	5	2	914
MAPU LAUTARO	60	122	5	23	29	108	2	2	351
F.M.R.	22	32	1	21	8	139	8	1	232
M.I.R.	7	3		3	3	25		1	42
E.G.P.P.L.	2	3				12			17
OTRO	11	3		9		27	1		51
O T A L	115	191	7	114	104	1.054	16	6	1.607

25/08/92

CUADRO II.5.A  
DISTRIBUCION DE LAS ACCIONES DE ASALTO, SEGUN OBJETIVO  
Período : 01/01/90 - 30/06/92

Grupo	Banco	Empresa	Reparto	Casa Part.	Total
SIN AUTORIA	3	20	3	2	28
MAPU LAUTARO	26	46	43	7	122
F.M.R.	6	20	1	5	32
M.I.R.	1	2			3
E.G.P.P.L.	3				3
OTRO		2	1		3
T T A L	39	90	48	14	191

25/08/92

CUADRO II.5.B  
DISTRIBUCION DE LAS ACCIONES DE HOSTIGAMIENTO POLICIAL  
Período : 01/01/90 - 30/06/92

Grupo	P.I.CH.	Carabineros	Otros	Total
SIN AUTORIA	16	48		64
MAPU LAUTARO	5	23	1	29
F.M.R.	2	5	1	8
M.I.R.	1	2		3
E.G.P.P.L.				0
OTRO				0
O T A L	24	78	2	104

25/08/92

CUADRO II.5.C  
DISTRIBUCION DE LAS ACCIONES DE SABOTAJE, SEGUN OBJETIVO  
Período : 01/01/90 - 30/06/92

Grupo	V.Pública	Banco	Microbús	T.Relig.	Otros	Total
SIN AUTORIA	35	37	11	88	572	743
MAPU LAUTARO	4	2	5	50	47	108
F.M.R.	15	3	1	11	109	139
M.I.R.	5			2	18	25
E.G.P.P.L.				2	10	12
OTRO	1			3	23	27
TOTAL	60	42	17	156	779	1.054

25/08/92

CUADRO II.5.D  
CARACTERIZACION DE LAS ACCIONES DE SABOTAJE EXPLOSIVO  
Período : 01/01/90 - 30/06/92

Grupo	Reales	Simulados	F. Alarma	Total
SIN AUTORIA	485	110	148	743
MAPU LAUTARO	92	8	8	108
F.M.R.	88	27	24	139
M.I.R.	14	10	1	25
E.G.P.P.L.	12			12
OTRO	22	3	2	27
O T A L	713	158	183	1.054



Unidad de Análisis

ACTIVIDAD TERRORISTA MENSUAL, SEGUN ENVERGADURA  
GRUPO: OTRO

	Acciones según su envergadura			Total
	Máxima	Media	Menor	
Año: 1990				
JUNIO	1			1
DICIEMBRE	1			1
Año: 1991				
ABRIL		1	2	3
JUNIO			1	1
OCTUBRE			2	2
NOVIEMBRE			1	1
DICIEMBRE		3		3
Año: 1992				
MARZO	1	10	2	13
ABRIL			1	1
MAYO	1	1	8	10
JUNIO		9	6	15

Unidad de Análisis

ACTIVIDAD TERRORISTA MENSUAL, SEGUN ENVERGADURA  
GRUPO: E.G.P.P.L.

	Acciones según su envergadura			Total
	Máxima	Media	Menor	
Año: 1991				
OCTUBRE		2	1	3
NOVIEMBRE		1		1
DICIEMBRE		3		3
Año: 1992				
ENERO	1			1
FEBRERO		2		2
MARZO		3		3
ABRIL			1	1
MAYO				0
JUNIO	2	1		3

Unidad de Análisis

ACTIVIDAD TERRORISTA MENSUAL, SEGUN ENVERGADURA  
GRUPO: M.I.R.

	Acciones según su envergadura			Total
	Máxima	Media	Menor	
Año: 1990				
FEBRERO	1			1
MARZO	1	1	1	3
MAYO			1	1
JUNIO	1		1	2
JULIO	1		1	2
AGOSTO		2	6	8
SEPTIEMBRE	1	7	1	9
OCTUBRE				0
Año: 1991				
ENERO		1		1
FEBRERO		1		1
MARZO			3	3
ABRIL			2	2
MAYO			1	1
JUNIO				0
JULIO	1			1
AGOSTO			1	1
SEPTIEMBRE			1	1
Año: 1992				
MAYO		1	2	3
JUNIO		1	1	2

Unidad de Análisis

ACTIVIDAD TERRORISTA MENSUAL, SEGUN ENVERGADURA  
GRUPO: F.M.R.

Año:	Acciones según su envergadura			Total
	Máxima	Media	Menor	
1990				
ENERO	1	1		2
FEBRERO	2	2	1	5
MARZO	1	4	1	6
ABRIL		1	2	3
MAYO		5	2	7
JUNIO		6	6	12
JULIO	4	8	2	14
AGOSTO	1	3	3	7
SEPTIEMBRE	1	2	2	5
OCTUBRE	5	4	3	12
NOVIEMBRE		5	1	6
DICIEMBRE	2	5	4	11
1991				
ENERO	1	4	5	10
FEBRERO	1	1	3	5
MARZO	5	8	9	22
ABRIL	3	1	9	13
MAYO	2	1	2	5
JUNIO	2	1	2	5
JULIO	1	5	1	7
AGOSTO	1	1	1	3
SEPTIEMBRE	2	2	2	6
OCTUBRE	2	8	6	16
NOVIEMBRE	1	3	2	6
DICIEMBRE	4		5	9
1992				
ENERO	4		2	6
FEBRERO			3	3
MARZO		1	1	2
ABRIL	1	2	2	5
MAYO			5	5
JUNIO			8	14

Unidad de Análisis

ACTIVIDAD TERRORISTA MENSUAL, SEGUN ENVERGADURA  
GRUPO: MAPU LAUTARO

	Acciones según su envergadura			Total
	Máxima	Media	Menor	
Año: 1990				
ENERO	2	5	2	9
FEBRERO	3		1	4
MARZO	4		2	6
ABRIL	1		3	4
MAYO	9		4	13
JUNIO	7		3	10
JULIO	6	3	1	10
AGOSTO	7	2	5	14
SEPTIEMBRE	6	3	2	11
OCTUBRE	4	4	11	19
NOVIEMBRE	8	2	1	11
DICIEMBRE	7	9	1	17
Año: 1991				
ENERO	5	2	1	8
FEBRERO	1	2	1	4
MARZO	13	7	2	22
ABRIL	6	2	16	24
MAYO	7	2	6	15
JUNIO	2		2	4
JULIO	8	2	5	15
AGOSTO	3	4	1	8
SEPTIEMBRE	7	3	1	11
OCTUBRE	4	7	5	16
NOVIEMBRE	6	6	4	16
DICIEMBRE	8	8	2	18
Año: 1992				
ENERO	4	3	2	9
FEBRERO	5			5
MARZO	5	6	7	18
ABRIL	3		1	4
MAYO	6	9	3	18
JUNIO	1	1	6	8

## Unidad de Análisis

ACTIVIDAD TERRORISTA MENSUAL, SEGUN ENVERGADURA  
GRUPO: SIN AUTORIA

Acciones según su envergadura  
Máxima                  Media                  Menor                  Total

Año: 1990				
ENERO	1	20	7	28
FEBRERO	5	16	5	26
MARZO	5	34	8	47
ABRIL	1	5	1	7
MAYO	2	52	2	56
JUNIO	8	28	7	43
JULIO	1	13	1	15
AGOSTO	5	14	1	20
SEPTIEMBRE	4	26	3	33
OCTUBRE	1	22	9	32
NOVIEMBRE	5	3	1	9
DICIEMBRE		33	7	40
Año: 1991				
ENERO	1	26	18	45
FEBRERO		12	14	26
MARZO	2	21	24	47
ABRIL	5	10	39	54
MAYO	1	5	18	24
JUNIO	2	1	8	11
JULIO	3	8	11	22
AGOSTO	7	4	8	19
SEPTIEMBRE	4	12	14	30
OCTUBRE	3	21	5	29
NOVIEMBRE	2	16	16	34
DICIEMBRE	4	22	7	33
Año: 1992				
ENERO	2	7	14	23
FEBRERO		4	4	8
MARZO	5	16	5	26
ABRIL	6	4	14	24
MAYO	5	4	14	23
JUNIO	8	25	47	80
JULIO	3	15	29	47

25/08/92

CUADRO II.6  
DISTRIBUCION DE LAS ACCIONES, SEGUN SU ENVERGADURA  
Período : 01/01/90 - 30/06/92

Grupo	Máxima	Media	Menor	TOTAL
SIN AUTORIA	98	484	332	914
MAPU LAUTARO	158	92	101	351
F.M.R.	49	88	95	232
M.I.R.	6	14	22	42
E.G.P.P.L.	3	12	2	17
OTRO	4	24	23	51
T T A L	318	714	575	1.607

Unidad de Análisis

ACTIVIDAD TERRORISTA MENSUAL, SEGUN ENVERGADURA  
TODOS LOS GRUPOS

Año:	Acciones según su envergadura			Total
	Máxima	Media	Menor	
1990				
ENERO	4	26	9	39
FEBRERO	11	18	7	36
MARZO	11	39	12	62
ABRIL	2	6	6	14
MAYO	11	57	9	77
JUNIO	17	34	17	68
JULIO	12	24	5	41
AGOSTO	13	21	15	49
SEPTIEMBRE	12	38	8	58
OCTUBRE	10	30	23	63
NOVIEMBRE	13	10	3	26
DICIEMBRE	10	47	12	69
1991				
ENERO	7	33	24	64
FEBRERO	2	16	18	36
MARZO	20	36	38	94
ABRIL	14	14	68	96
MAYO	10	8	27	45
JUNIO	6	2	13	21
JULIO	13	15	17	45
AGOSTO	11	9	11	31
SEPTIEMBRE	13	17	18	48
OCTUBRE	9	38	19	66
NOVIEMBRE	9	26	23	58
DICIEMBRE	16	36	14	66



Unidad de Análisis

ACTIVIDAD TERRORISTA MENSUAL, SEGUN ENVERGADURA  
TODOS LOS GRUPOS

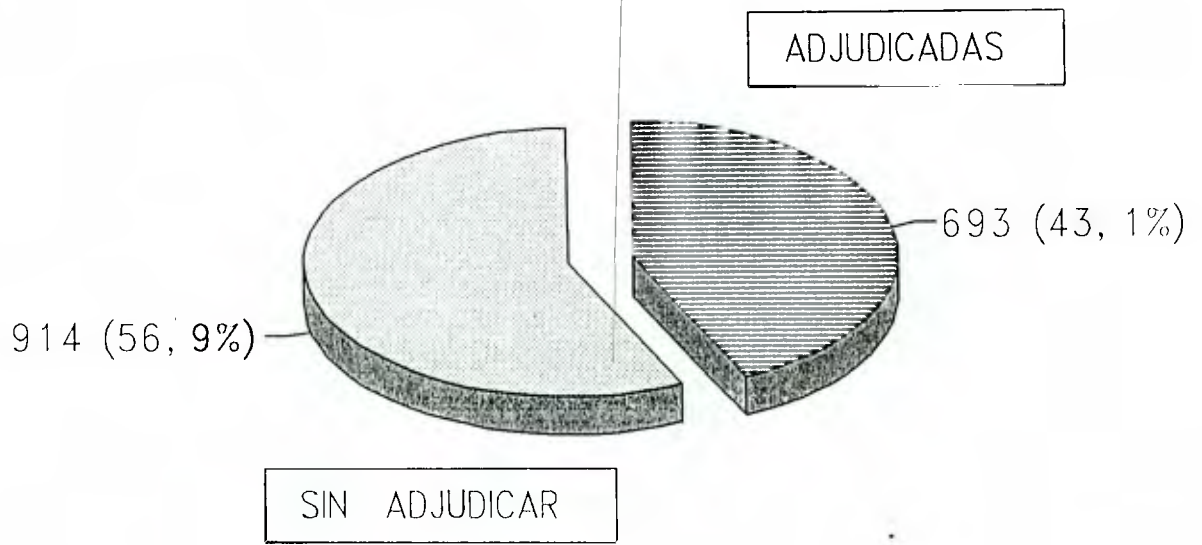
Acciones según su envergadura  
Máxima                  Media                  Menor                  Total

Año:	1992				
	ENERO	11	10	18	39
	FEBRERO	5	6	7	18
	MARZO	11	36	15	62
	ABRIL	10	6	19	35
	MAYO	12	15	32	59
	JUNIO	13	41	68	122
	JULIO	10	18	38	66

## A.2 GRAFICOS

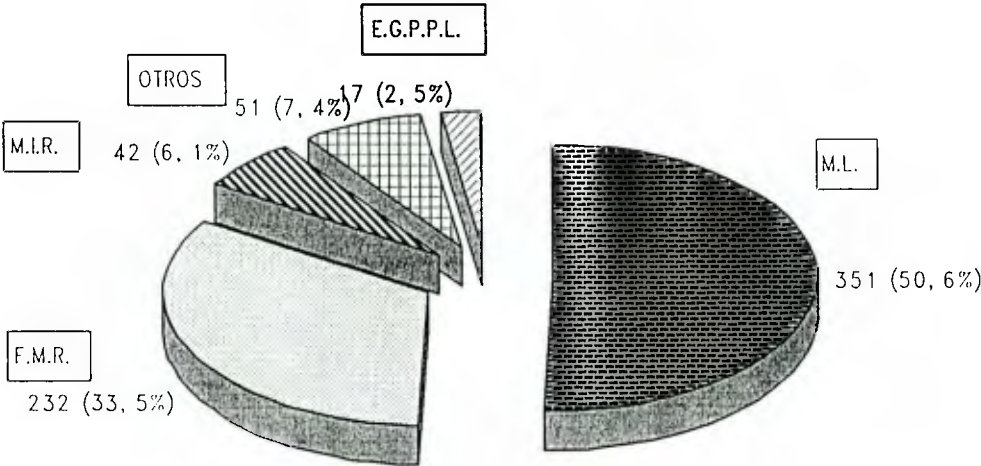
# ACCIONES SEGUN SU ADJUDICACION

01/01/90 AL 30/06/92

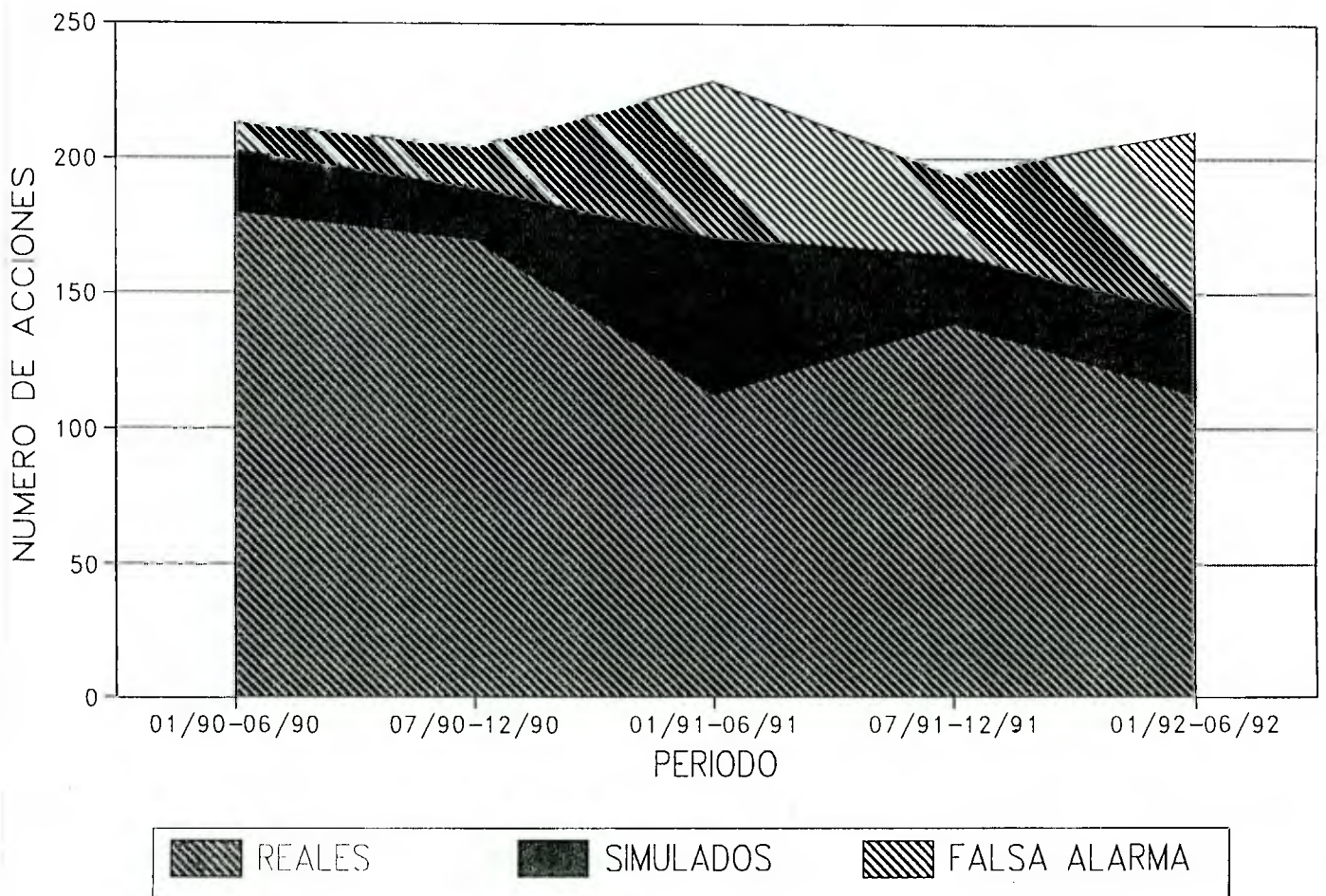


# DISTRIBUCION DE ACCIONES ADJUDICADAS

01/01/90 AL 30/06/92

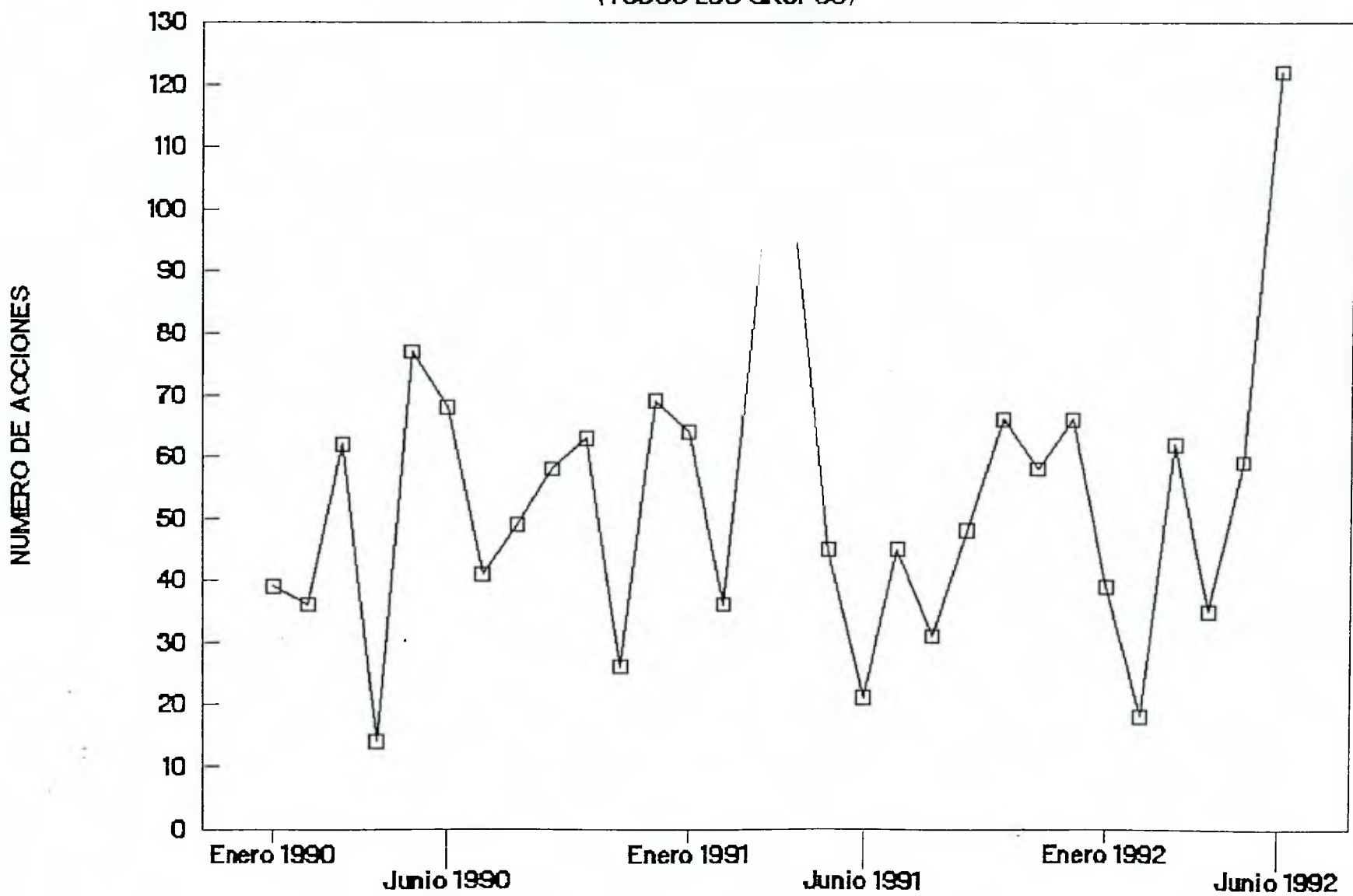


# EVOLUCION DE LOS SABOTAJES EXPL./INC. CONSIDERA TODOS LOS GRUPOS TERRORISTAS



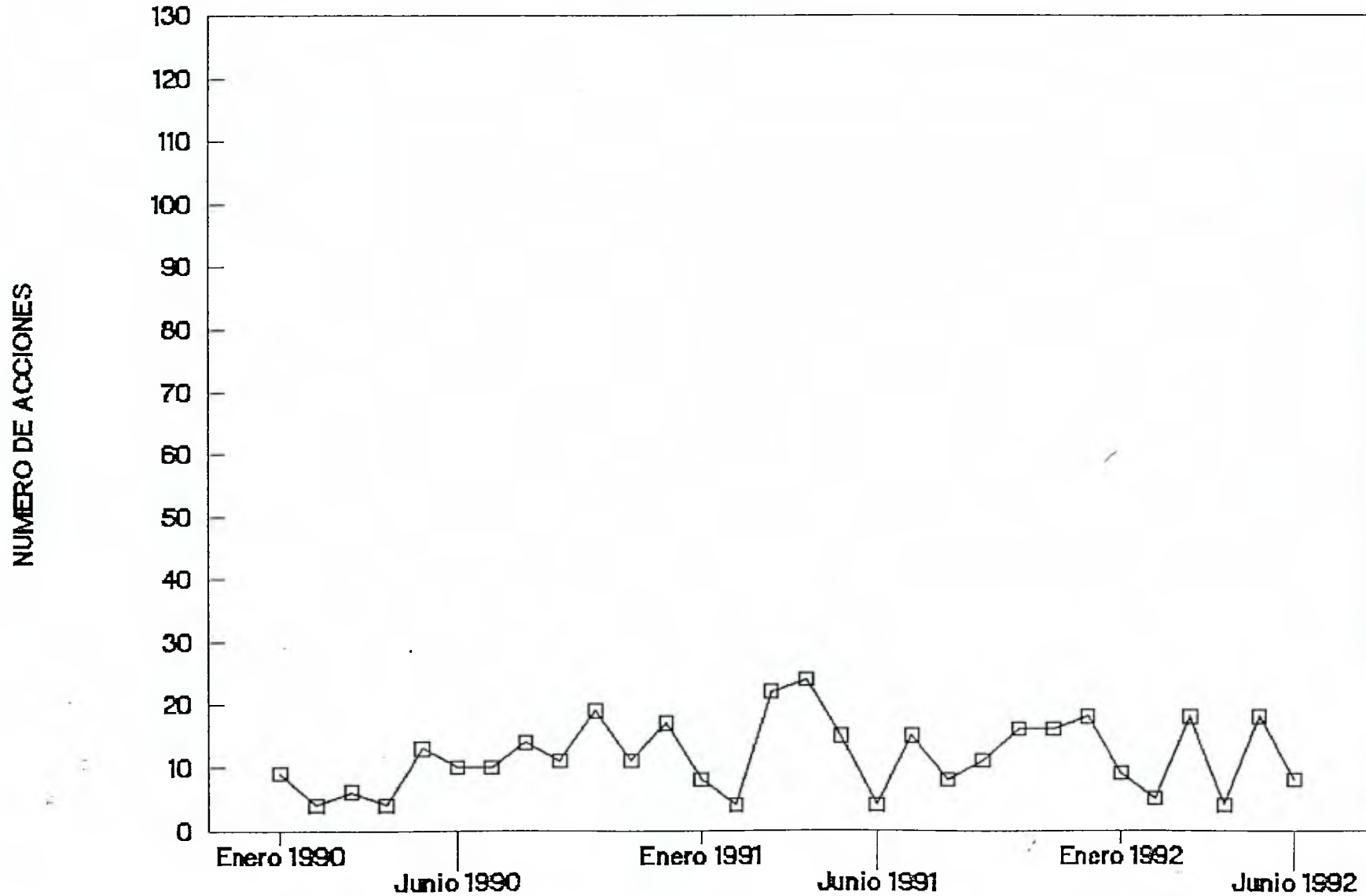
# ACTIVIDAD MENSUAL DEL TERRORISMO

(TODOS LOS GRUPOS)



# ACTIVIDAD MENSUAL DEL TERRORISMO

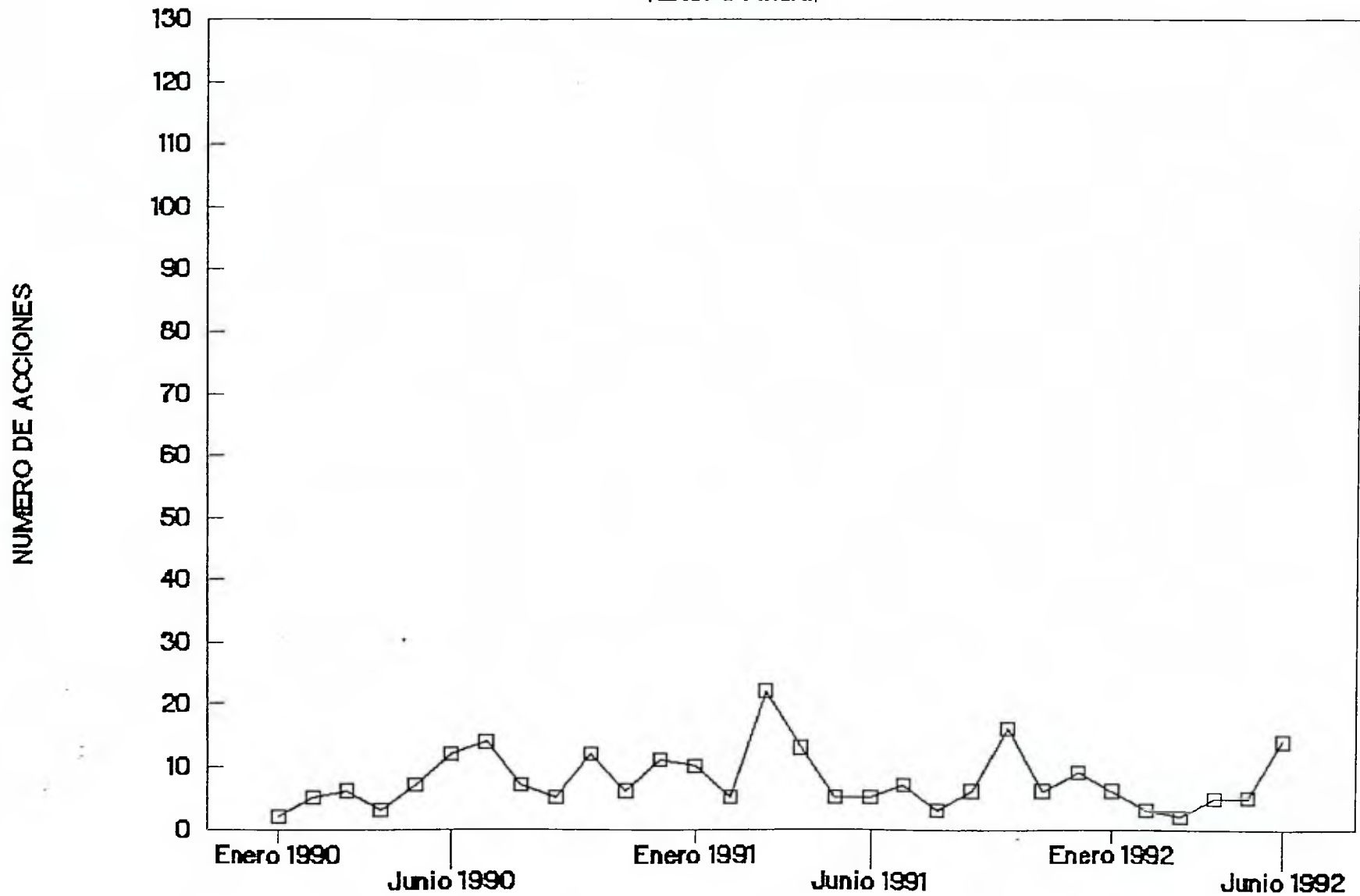
(GRUPO MAPU - LAUTARO)





# ACTIVIDAD MENSUAL DEL TERRORISMO

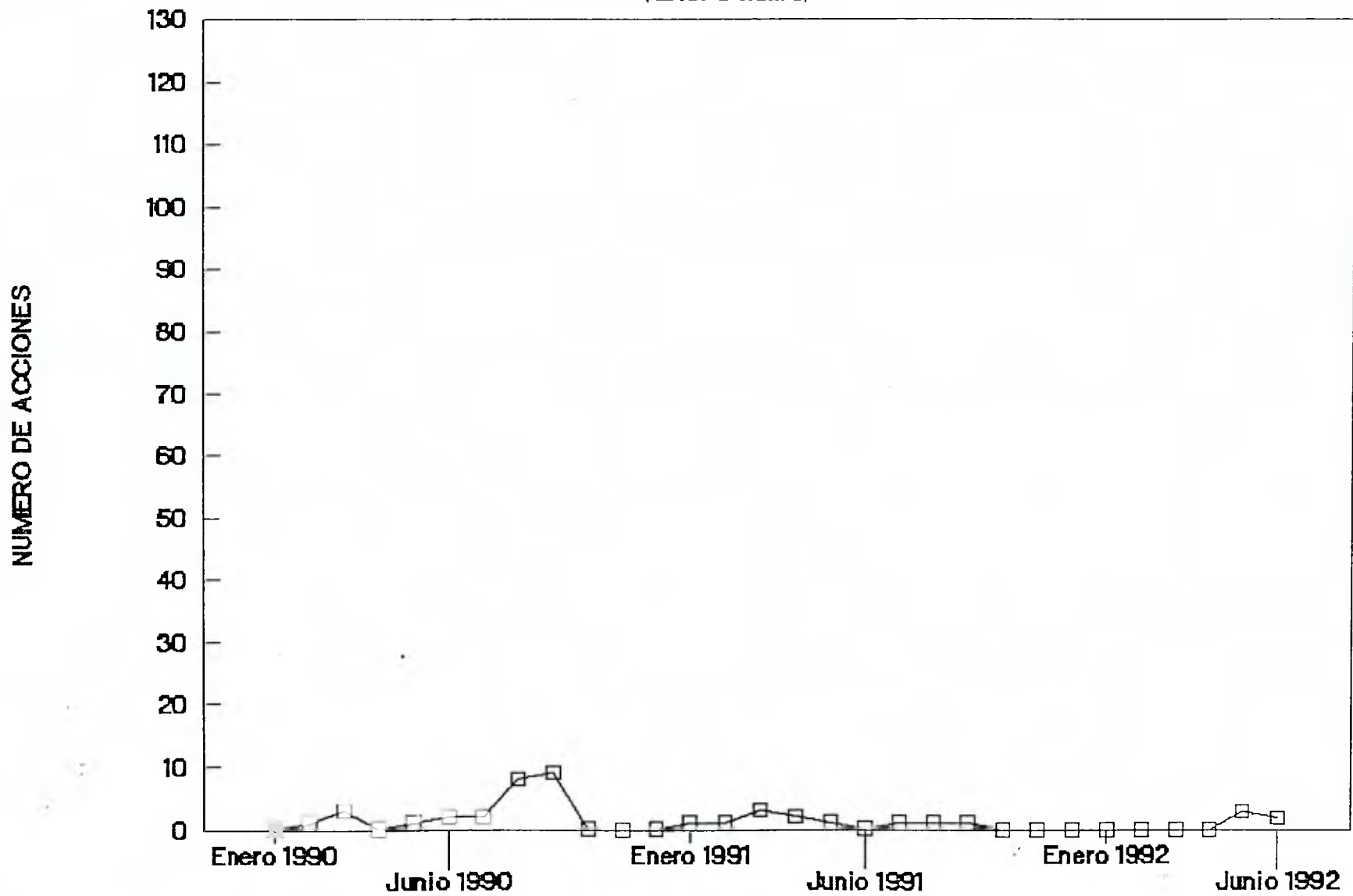
(GRUPO F.M.R.)





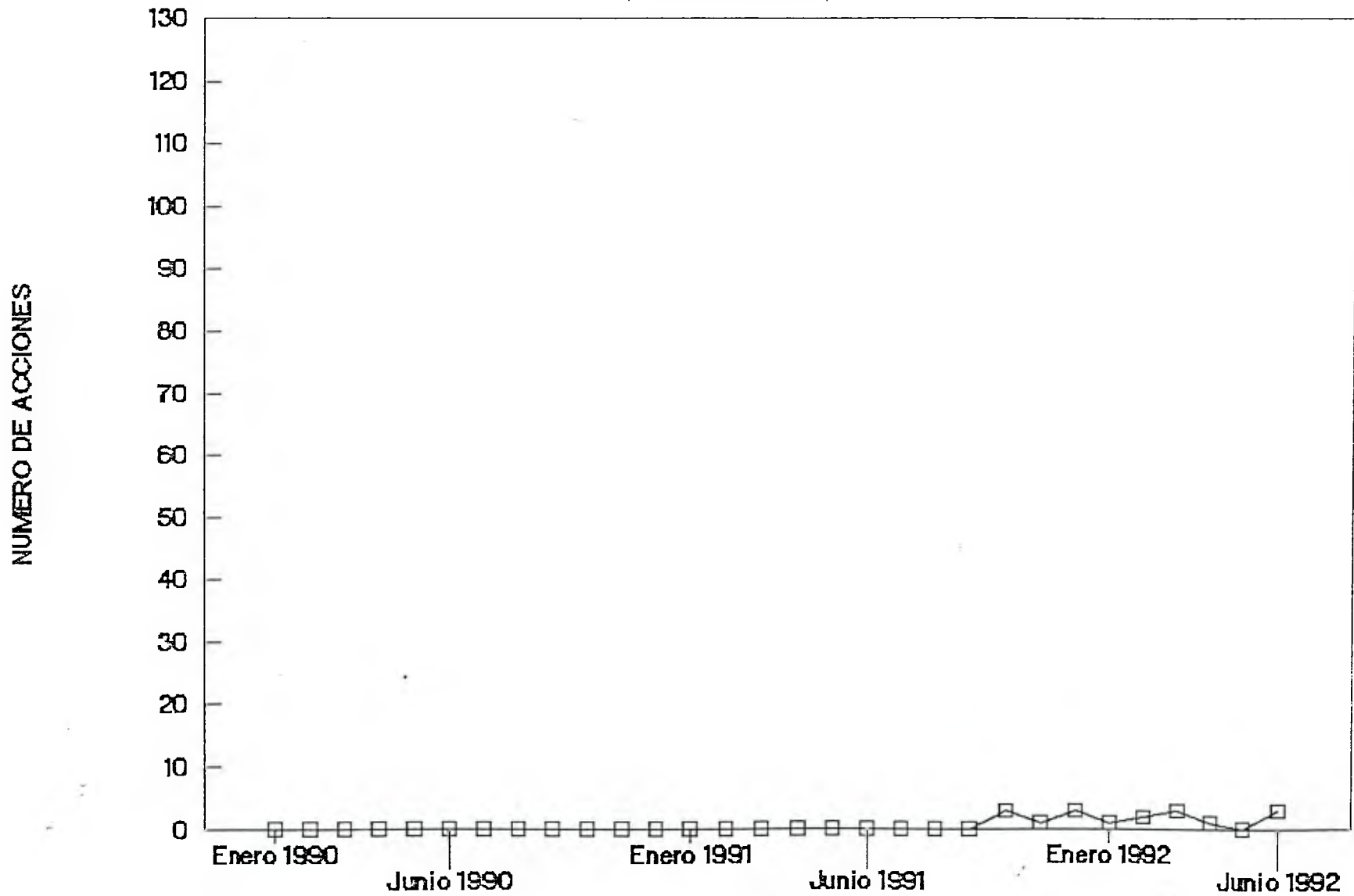
# ACTIVIDAD MENSUAL DEL TERRORISMO

(GRUPO M.I.R.)



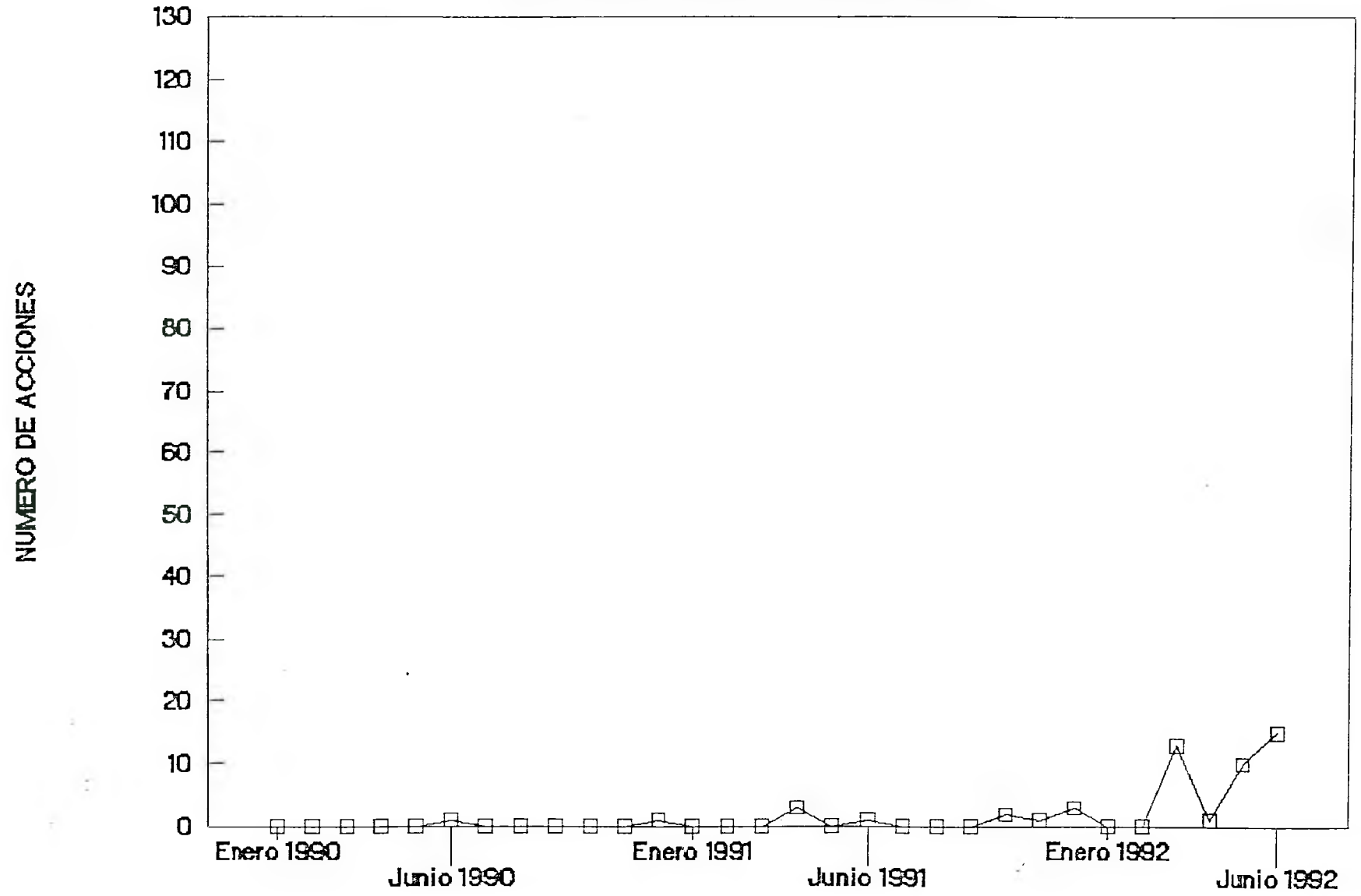
# ACTIVIDAD MENSUAL DEL TERRORISMO

(GRUPO E.G.P.L)



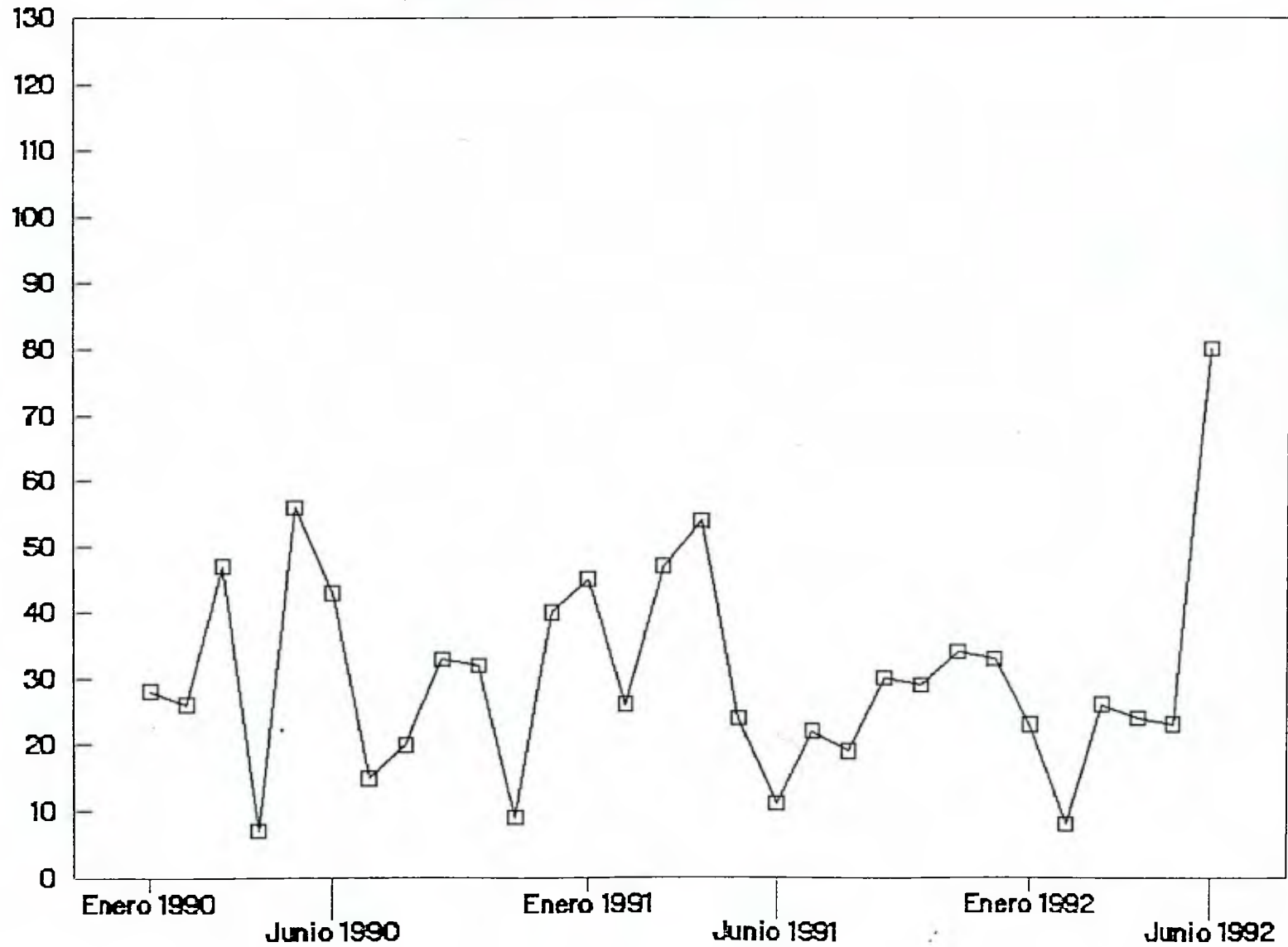
# ACTIVIDAD MENSUAL DEL TERRORISMO

(OTROS GRUPOS NO CATALOGADOS)



# ACTIVIDAD MENSUAL DEL TERRORISMO

(HECHOS SIN AUTORIA DECLARADA)



## B.1 CUADROS ESTADISTICOS

25/08/92

CUADRO II.4  
DISTRIBUCION DE LAS ACCIONES TERRORISTAS, SEGUN TIPO  
Período : 01/01/90 - 30/06/90

Grupo	Propaganda	Asalto	Recuperación	Amenaza	Host. Pol.	Sabotaje	Atentado	Otro	Total
SIN AUTORIA	3	8		2	14	179		1	207
MAPU LAUTARO	8	18	1	4	7	8			46
F.M.R.	3	3		5		23	1		35
M.I.R.					3	4			7
OIRO		1							1
T O T A L	14	30	1	11	24	214	1	1	296

25/08/92

CUADRO II.4  
DISTRIBUCION DE LAS ACCIONES TERRORISTAS, SEGUN TIPO  
Período : 01/07/90 - 31/12/90

Grupo	Propaganda	Asalto	Recuperación	Amenaza	Host. Pol.	Sabotaje	Atentado	Otro	Total
SIN AUTORIA		4		1	11	132	1		149
MAPU LAUTARO	13	30	4	7	4	24			82
F.M.R.	4	9	1	3	3	35			55
M.I.R.	2	2		1		14			19
OTRO		1							1
T O T A L	19	46	5	12	18	205	1		306

25/08/92

CUADRO II.4  
DISTRIBUCION DE LAS ACCIONES TERRORISTAS, SEGUN TIPO  
Período : 01/01/91 - 30/06/91

Grupo	Propaganda	Asalto	Recuperación	Amenaza	Host. Pol.	Sabotaje	Atentado	Otro	Total
SIN AUTORIA	2	2		31	8	163	1		207
MAPU LAUTARO	16	26		2	6	26	1		77
F.M.R.	3	9		6	2	36	3	1	60
M.I.R.	3			2		3			8
OIRO	1			2		1			4
T O T A L	25	37		43	16	229	5	1	356

25/08/92

CUADRO II.4  
DISTRIBUCION DE LAS ACCIONES TERRORISTAS, SEGUN TIPO  
Período : 01/07/91 - 31/12/91

Grupo	Propaganda	Asalto	Recuperación	Amenaza	Host. Pol.	Sabotaje	Atentado	Otro	Total
SIN AUTORIA	4	2		10	20	129	1	1	167
MAPU LAUTARO	16	25		3	12	28			84
F.M.R.	7	6		4	3	25	2		47
M.I.R.		1				2			3
.G.P.P.L.	1					6			7
OIRO	1					5			6
T O T A L	29	34		17	35	195	3	1	314

25/08/92

CUADRO II.4  
DISTRIBUCION DE LAS ACCIONES TERRORISTAS, SEGUN TIPO  
Período : 01/01/92 - 30/06/92

Grupo	Propaganda	Asalto	Recuperación	Amenaza	Host. Pol.	Sabotaje	Atentado	Otro	Total
SIN AUTORIA	4	12	1	14	11	140	2		184
MAPU LAUTARO	7	23		7		22	1	2	62
F.M.R.	5	5		3		20	2		35
M.I.R.	2					2		1	5
E.G.P.P.L.	1	3				6			10
OTRO	9	1		7		21	1		39
T O L	28	44	1	31	11	211	6	3	335



25/08/92

CUADRO II.5.A  
DISTRIBUCION DE LAS ACCIONES DE ASALTO, SEGUN OBJETIVO  
Período : 01/01/90 - 30/06/90

Grupo	Banco	Empresa	Reparto	Casa Part.	Total
SIN AUTORIA		7	1		8
MAPU LAUTARO	5	1	12		18
F.M.R.		3			3
M.I.R.					0
OTRO			1		1
T O T A L	5	11	14		30

25/08/92

CUADRO II.5.A  
DISTRIBUCION DE LAS ACCIONES DE ASALTO, SEGUN OBJETIVO  
Período : 01/07/90 - 31/12/90

Grupo	Banco	Empresa	Reparto	Casa Part.	Total
SIN AUTORIA		3	1		4
MAPU LAUTARO	3	10	14	3	30
F.M.R.	1	8			9
M.I.R.	1	1			2
O <sup>m</sup>		1			1
T O T A L	5	23	15	3	46

25/08/92

CUADRO II.5.A  
DISTRIBUCION DE LAS ACCIONES DE ASALTO, SEGUN OBJETIVO  
Período : 01/01/91 - 30/06/91

Grupo	Banco	Empresa	Reparto	Casa Part.	Total
SIN AUTORIA	1		1		2
MAPU LAUTARO	7	8	9	2	26
F.M.R.	2	3	1	3	9
M.I.R.					0
OTRO					0
T O T A L	10	11	11	5	37

25/08/92

CUADRO II.5.A  
DISTRIBUCION DE LAS ACCIONES DE ASALTO, SEGUN OBJETIVO  
Período : 01/07/91 - 31/12/91

Grupo	Banco	Empresa	Reparto	Casa Part.	Total
SIN AUTORIA		1		1	2
MAPU LAUTARO	4	12	8	1	25
F.M.R.	2	3		1	6
M.I.R.		1			1
G.P.P.L.					0
OTRO					0
T O T A L	6	17	8	3	34

25/08/92

CUADRO II.5.A  
DISTRIBUCION DE LAS ACCIONES DE ASALTO, SEGUN OBJETIVO  
Período : 01/01/92 - 30/06/92

Grupo	Banco	Empresa	Reparto	Casa Part.	Total
SIN AUTORIA	2	9		1	12
MAPU LAUTARO	7	15		1	23
F.M.R.	1	3		1	5
M.I.R.					0
E.G.P.P.L.	3				3
OTRO		1			1
TOTAL	13	28		3	44

25/08/92

CUADRO II.5.B  
DISTRIBUCION DE LAS ACCIONES DE HOSTIGAMIENTO POLICIAL  
Período : 01/01/90 - 30/06/90

Grupo	P.I.CH.	Carabineros	Otros	Total
SIN AUTORIA	3	11		14
MAPU LAUTARO	2	4	1	7
F.M.R.				0
M.I.R.	1	2		3
OTRO				0
T O T A L	6	17	1	24

25/08/92

CUADRO II.5.B  
DISTRIBUCION DE LAS ACCIONES DE HOSTIGAMIENTO POLICIAL  
Período : 01/07/90 - 31/12/90

Grupo	P.I.CH.	Carabineros	Otros	Total
SIN AUTORIA	2	9		11
MAPU LAUTARO		4		4
F.M.R.		2	1	3
M.I.R.				0
OTRO				0
T O T A L	2	15	1	18

25/08/92

CUADRO II.5.B  
DISTRIBUCION DE LAS ACCIONES DE HOSTIGAMIENTO POLICIAL  
Período : 01/01/91 - 30/06/91

Grupo	P.I.CH.	Carabineros	Otros	Total
SIN AUTORIA	4	4		8
MAPU LAUTARO		6		6
F.M.R.	1	1		2
M.I.R.				0
OTRO				0
T O T A L	5	11		16

25/08/92

CUADRO II.5.B  
DISTRIBUCION DE LAS ACCIONES DE HOSTIGAMIENTO POLICIAL  
Período : 01/07/91 - 31/12/91

Grupo	P.I.CH.	Carabineros	Otros	Total
SIN AUTORIA	4	16		20
MAPU LAUTARO	3	9		12
F.M.R.	1	2		3
M.I.R.				0
E . . . P . L .				0
OTRO				0
T O T A L	8	27		35

25/08/92

CUADRO II.5.B  
DISTRIBUCION DE LAS ACCIONES DE HOSTIGAMIENTO POLICIAL  
Período : 01/01/92 - 30/06/92

Grupo	P.I.CH.	Carabineros	Otros	Total
SIN AUTORIA	3	8		11
MAPU LAUTARO				0
F.M.R.				0
M.I.R.				0
E.G.P.P.L.				0
OTRO				0
TOTAL	3	8		11

25/08/92

CUADRO II.5.C  
DISTRIBUCION DE LAS ACCIONES DE SABOTAJE, SEGUN OBJETIVO  
Período : 01/01/90 - 30/06/90

Grupo	V.Pública	Banco	Microbús	T.Relig.	Otros	Total
SIN AUTORIA	6	8	6	22	137	179
MAPU LAUTARO			2	5	1	8
F.M.R.	2	1	1	1	18	23
M.I.R.	1				3	4
OTRO						0
T O T A L	9	9	9	28	159	214

25/08/92

CUADRO II.5.C  
DISTRIBUCION DE LAS ACCIONES DE SABOTAJE, SEGUN OBJETIVO  
Período : 01/07/90 - 31/12/90

Grupo	V.Pública	Banco	Microbús	T.Relig.	Otros	Total
SIN AUTORIA	6	7		24	95	132
MAPU LAUTARO	1	1	1	17	4	24
F.M.R.	2	1		5	27	35
M.I.R.	3				11	14
OTRO						0
T O T A L	12	9	1	46	137	205

25/08/92

CUADRO II.5.C  
DISTRIBUCION DE LAS ACCIONES DE SABOTAJE, SEGUN OBJETIVO  
Período : 01/01/91 - 30/06/91

Grupo	V.Pública	Banco	Microbús	T.Relig.	Otros	Total
SIN AUTORIA	11	14	2	22	114	163
MAPU LAUTARO	1	1	1	5	18	26
F.M.R.	6			3	27	36
M.I.R.				2	1	3
OTRO					1	1
T O T A L	18	15	3	32	161	229

25/08/92

CUADRO II.5.C  
DISTRIBUCION DE LAS ACCIONES DE SABOTAJE, SEGUN OBJETIVO  
Período : 01/07/91 - 31/12/91

Grupo	V.Pública	Banco	Microbús	T.Relig.	Otros	Total
SIN AUTORIA	4	3	3	17	102	129
MAPU LAUTARO	2			13	13	28
F.M.R.	4			1	20	25
M.I.R.	1				1	2
G.P.P.L.				1	5	6
OTRO				1	4	5
T O T A L	11	3	3	33	145	195



25/08/92

CUADRO II.5.C  
DISTRIBUCION DE LAS ACCIONES DE SABOTAJE, SEGUN OBJETIVO  
Período : 01/01/92 - 30/06/92

Grupo	V.Pública	Banco	Microbús	T.Relig.	Otros	Total
SIN AUTORIA	8	5		3	124	140
MAPU LAUTARO			1	10	11	22
F.M.R.	1	1		1	17	20
M.I.R.					2	2
E.G.P.P.L.				1	5	6
OTRO	1			2	18	21
T I A L	10	6	1	17	177	211

25/08/92

CUADRO II.5.D  
CARACTERIZACION DE LAS ACCIONES DE SABOTAJE EXPLOSIVO  
Período : 01/01/90 - 30/06/90

Grupo	Reales	Simulados	F. Alarma	Total
SIN AUTORIA	155	16	8	179
MAPU LAUTARO	5	2	1	8
F.M.R.	19	3	1	23
M.I.R.	1	2	1	4
OTRO				0
T O T A L	180	23	11	214

25/08/92

CUADRO II.5.D  
CARACTERIZACION DE LAS ACCIONES DE SABOTAJE EXPLOSIVO  
Período : 01/07/90 - 31/12/90

Grupo	Reales	Simulados	F. Alarma	Total
SIN AUTORIA	111	8	13	132
MAPU LAUTARO	23		1	24
F.M.R.	27	6	2	35
M.T.R.	9	5		14
OTRO				0
T O T A L	170	19	16	205

25/08/92

CUADRO II.5.D  
CARACTERIZACION DE LAS ACCIONES DE SABOTAJE EXPLOSIVO  
Período : 01/01/91 - 30/06/91

Grupo	Reales	Simulados	F. Alarma	Total
SIN AUTORIA	76	42	45	163
MAPU LAUTARO	17	6	3	26
F.M.R.	16	10	10	36
M.I.R.	2	1		3
OTRO	1			1
T O T A L	112	59	58	229

25/08/92

CUADRO II.5.D  
CARACTERIZACION DE LAS ACCIONES DE SABOTAJE EXPLOSIVO  
Período : 01/07/91 - 31/12/91

Grupo	Reales	Simulados	F. Alarma	Total
SIN AUTORIA	83	18	28	129
MAPU LAUTARO	28			28
F.M.R.	19	5	1	25
M.I.R.		2		2
C.P.P.L.	6			6
OTRO	3	1	1	5
T O T A L	139	26	30	195

25/08/92

CUADRO II.5.D  
CARACTERIZACION DE LAS ACCIONES DE SABOTAJE EXPLOSIVO  
Período : 01/01/92 - 30/06/92

Grupo	Reales	Simulados	F. Alarma	Total
SIN AUTORIA	60	26	54	140
MAPU LAUTARO	19		3	22
F.M.R.	7	3	10	20
M.I.R.	2			2
E.G.P.P.L.	6			6
OTRO	18	2	1	21
T T A L	112	31	68	211

25/08/92

CUADRO II.6  
DISTRIBUCION DE LAS ACCIONES, SEGUN SU ENVERGADURA  
Período : 01/01/90 - 30/06/90

Grupo	Nivel Inferior	Nivel Medio	Nivel Superior
SIN AUTORIA	30	155	22
MAPU LAUTARO	15	5	26
F.M.R.	12	19	4
M.I.R.	3	1	3
OTRO			1
T O T A L	60	180	56

25/08/92

CUADRO II.6  
DISTRIBUCION DE LAS ACCIONES, SEGUN SU ENVERGADURA  
Período : 01/07/90 - 31/12/90

Grupo	Nivel Inferior	Nivel Medio	Nivel Superior
SIN AUTORIA	22	111	16
MAPU LAUTARO	21	23	38
F.M.R.	15	27	13
M.I.R.	8	9	2
OTRO			1
T O T A L	66	170	70

25/08/92

CUADRO II.6  
DISTRIBUCION DE LAS ACCIONES, SEGUN SU ENVERGADURA  
Período : 01/01/91 - 30/06/91

Grupo	Nivel Inferior	Nivel Medio	Nivel Superior
SIN AUTORIA	121	75	11
MAPU LAUTARO	28	15	34
F.M.R.	30	16	14
M.I.R.	6	2	
OTRO	3	1	
T O T A L	188	109	59

25/08/92

CUADRO II.6  
DISTRIBUCION DE LAS ACCIONES, SEGUN SU ENVERGADURA  
Período : 01/07/91 - 31/12/91

Grupo	Nivel Inferior	Nivel Medio	Nivel Superior
SIN AUTORIA	61	83	23
MAPU LAUTARO	18	30	36
F.M.R.	17	19	11
M.I.R.	2		1
E.G.P.P.L.	1	6	
OTRO	3	3	
O T A L	102	141	71



25/08/92

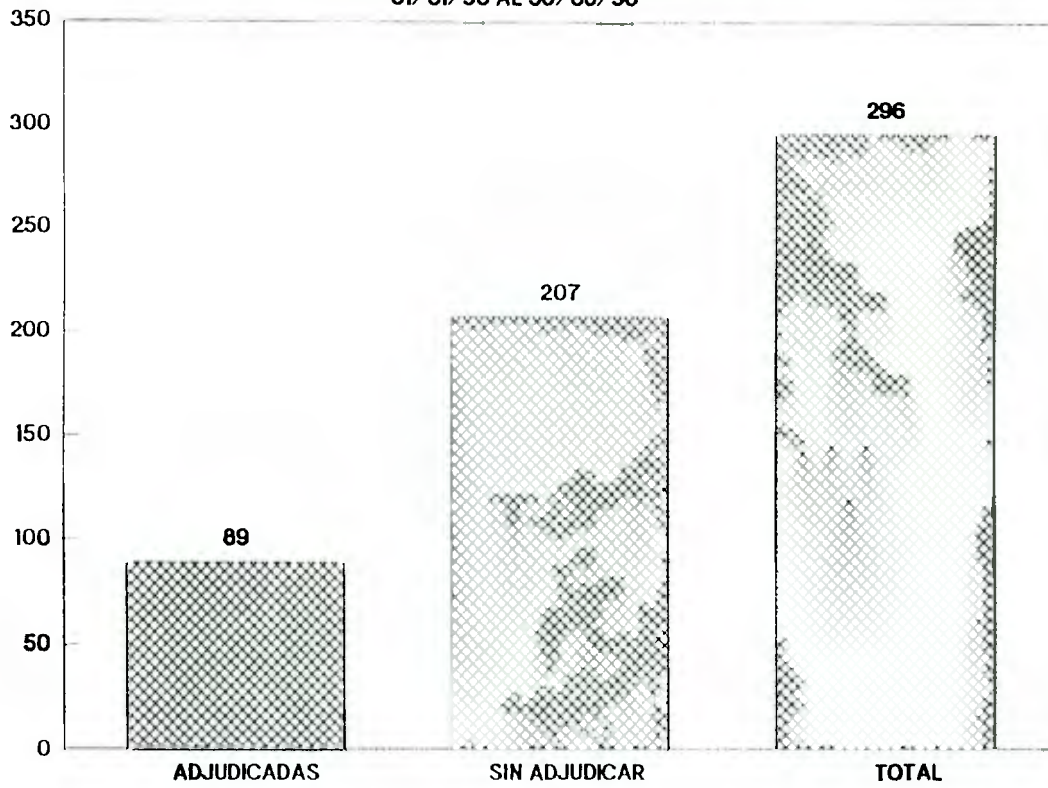
CUADRO II.6  
DISTRIBUCION DE LAS ACCIONES, SEGUN SU ENVERGADURA  
Período : 01/01/92 - 30/06/92

Grupo	Nivel Inferior	Nivel Medio	Nivel Superior
SIN AUTORIA	98	60	26
MAPU LAUTARO	19	19	24
F.M.R.	21	7	7
M.I.R.	3	2	
E.G.P.P.L.	1	6	3
OTRO	17	20	2
TOTAL	159	114	62

## B.2 GRAFICOS

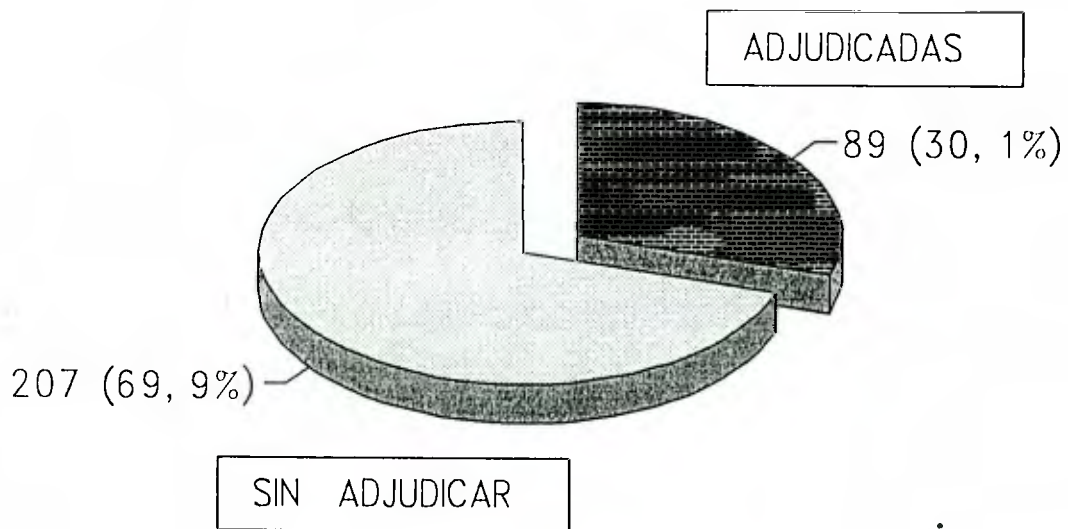
# ACCIONES SEGUN ADJUDICACION

01/01/90 AL 30/06/90

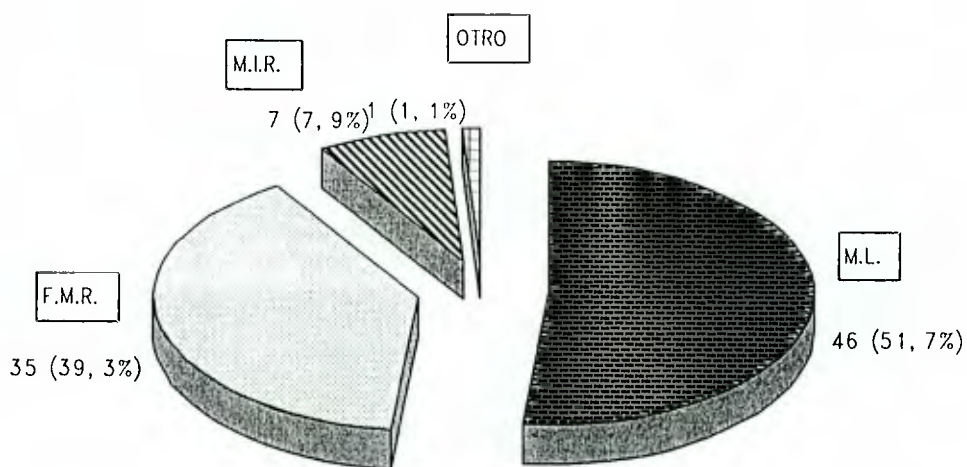


# ACCIONES SEGUN SU ADJUDICACION

01/01/90 AL 30/06/90

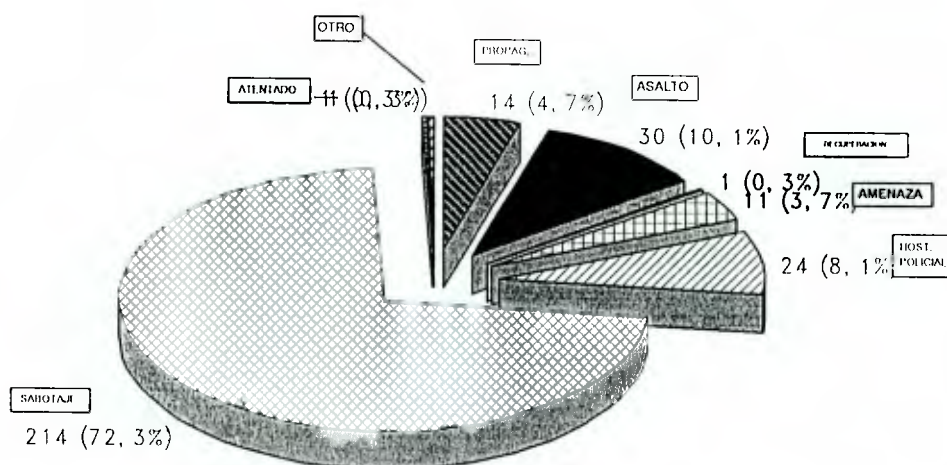


# DISTRIBUCION DE ACCIONES ADJUDICADAS 01/01/90 AL 30/06/90



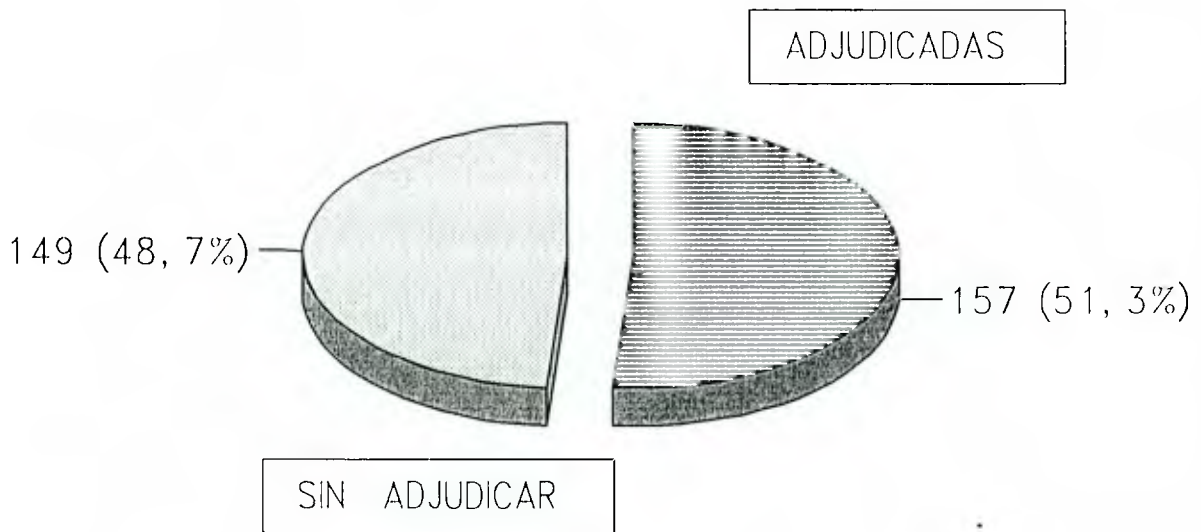
# TIPOS DE ACCIONES TERRORISTAS

01/01/90 AL 30/06/90

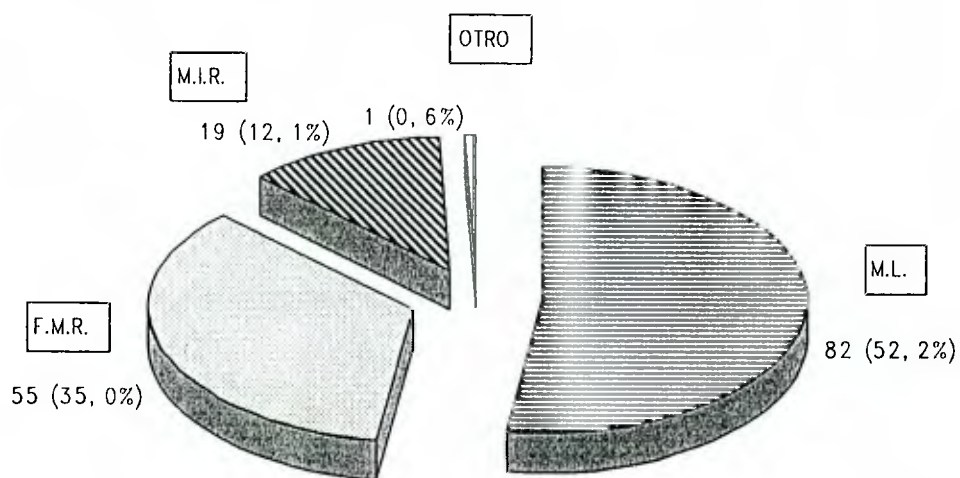


# ACCIONES SEGUN SU ADJUDICACION

01/07/90 AL 31/12/90



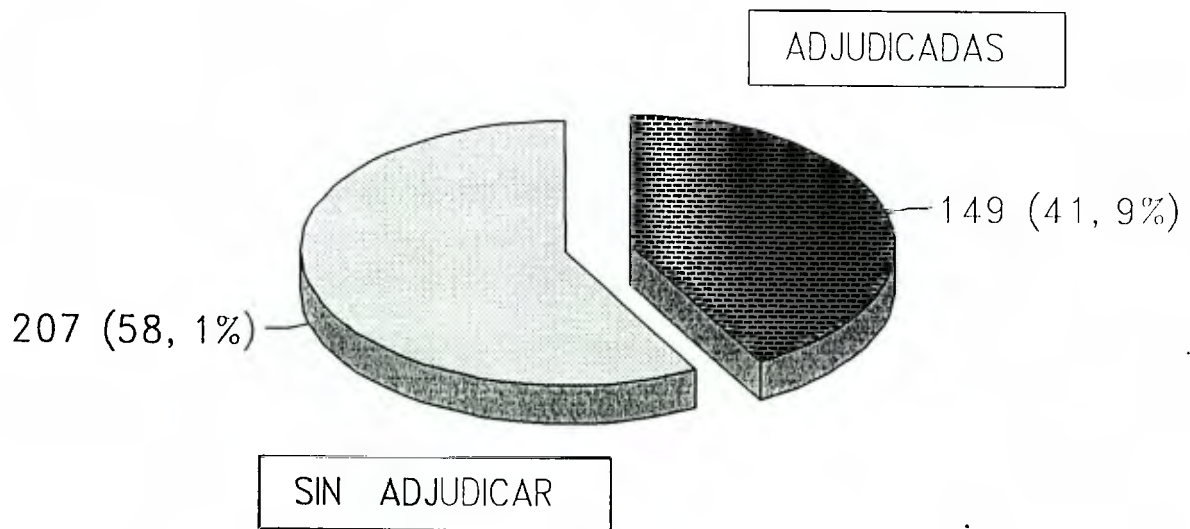
# DISTRIBUCION DE ACCIONES ADJUDICADAS 01/07/90 AL 31/12/90



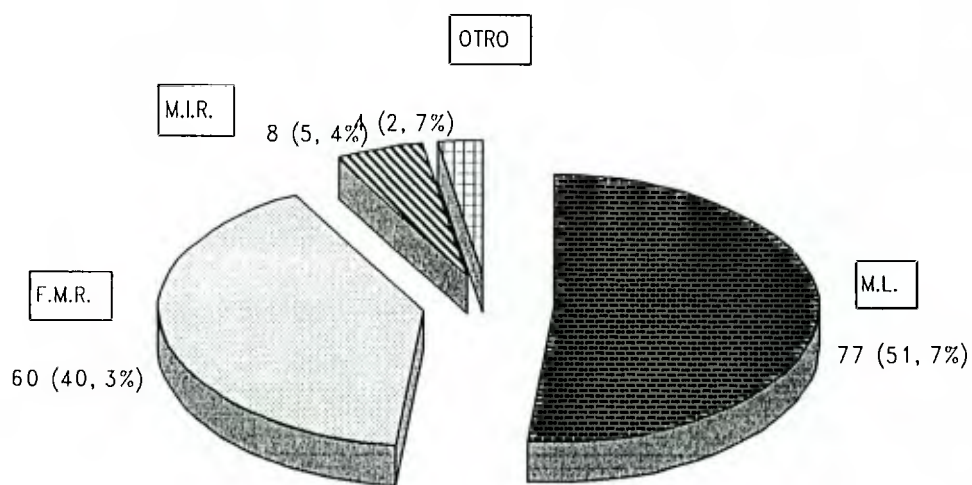


# ACCIONES SEGUN SU ADJUDICACION

01/01/91 AL 30/06/91

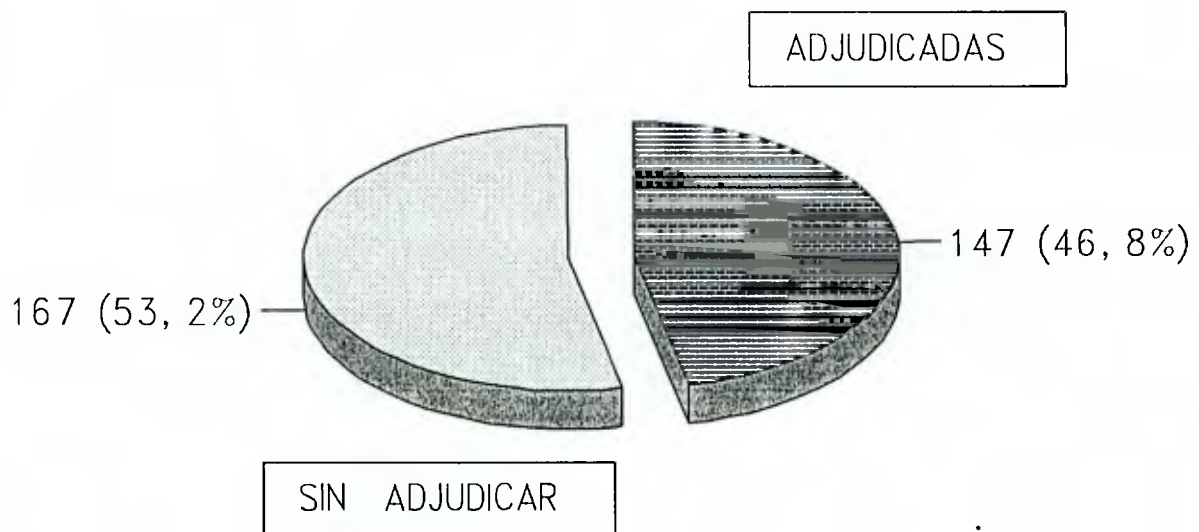


# DISTRIBUCION DE ACCIONES ADJUDICADAS 01/01/91 AL 30/06/91

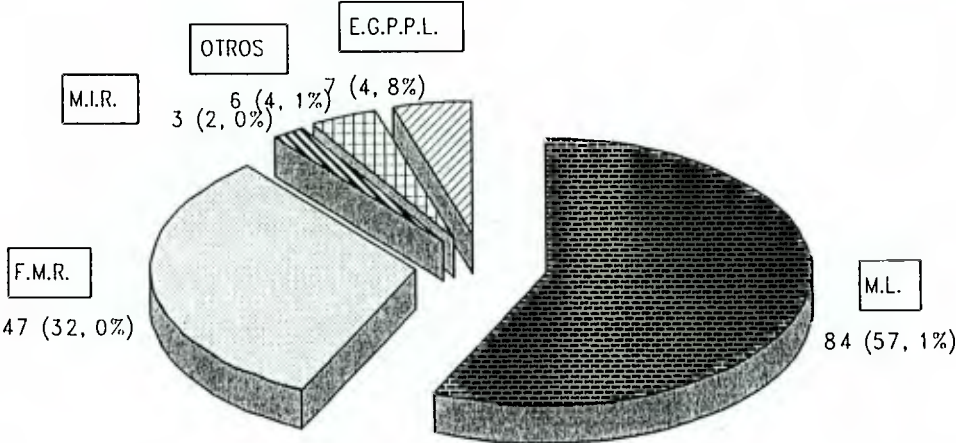


# ACCIONES SEGUN SU ADJUDICACION

01/07/91 AL 31/12/91

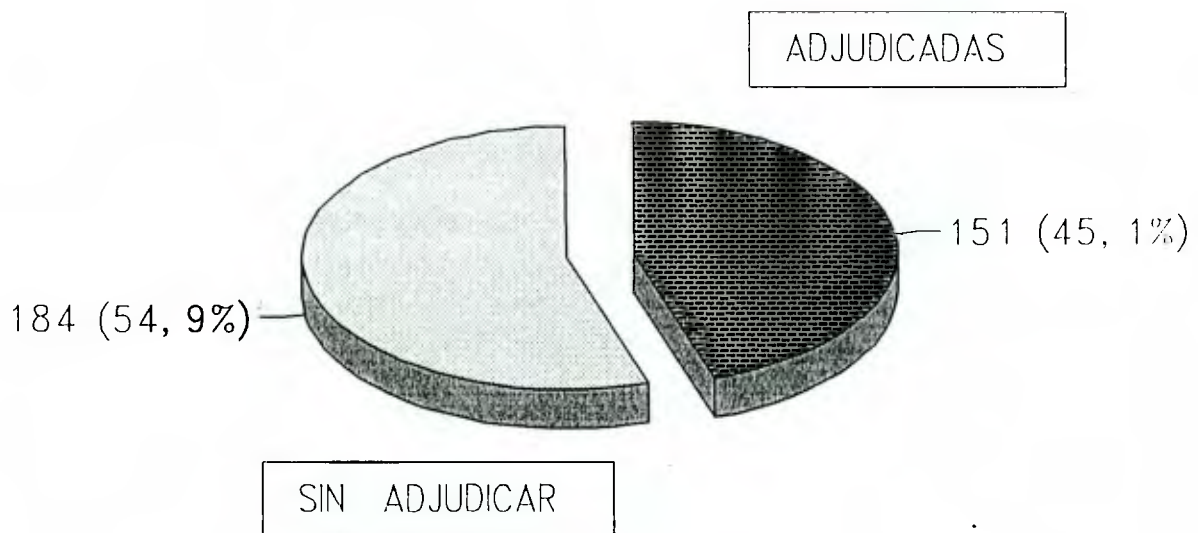


# DISTRIBUCION DE ACCIONES ADJUDICADAS 01/07/91 AL 31/12/91



# ACCIONES SEGUN SU ADJUDICACION

01/01/92 AL 30/06/92



# DISTRIBUCION DE ACCIONES ADJUDICADAS

01/01/92 AL 30/06/92

