

REPUBLICA DE CHILE
MINISTERIO SECRETARIA GENERAL DE GOBIERNO



REPUBLICA DE CHILE
PRESIDENCIA
REGISTRO Y ARCHIVO
NR. 9212116
A: 28 ENE 92
P.A.A. R.C.A. F.W.M.
C.B.E. M.L.P. P.V.S.
M.T.O. EDEC J.R.A.
M.Z.C.

MEMORANDUM N° 055/92 /

PERIODO
PRESIDENCIAL
006042
ARCHIVO

SANTIAGO, 28 de enero de 1992

DE : DIRECTOR DE LA SECRETARIA DE COMUNICACION Y CULTURA
A : SR. PRESIDENTE DE LA REPUBLICA
DON PATRICIO AYLWIN AZOCAR

Adjunto para su información una síntesis con las principales conclusiones sobre cuestiones de política nacional que se derivan de una encuesta que realizamos entre Dic./Enero en función de las próximas elecciones municipales, y que cubrió desde la I a la X Región (2.400 casos).

Estamos trabajando en el análisis de los temas más específicos para tener listas las conclusiones la última semana de Febrero. Estas serán propuestas también a los partidos de la Concertación, para que contribuyan a la orientación de sus campañas.

Saluda atentamente,



EUGENIO TIRONI B.
Director
Secretaría de Comunicación y Cultura

ETB/zdg

SINTESIS
CUESTIONES DE POLITICA NACIONAL
ENCUESTA NACIONAL ENERO 1992

I.- LOS PROBLEMAS

- 1.- Claramente, al igual que en el Gran Santiago, los problemas principales del país son, en orden de importancia: la extrema pobreza, la delincuencia, la falta de empleos, y los problemas asociados a las políticas sociales (salud, educación, vivienda). Habría que poner atención al problema de la drogadicción y alcoholismo, tema que está entrando fuerte en los medios y en la opinión pública.
- 2.- Problemas tales como la contaminación, la cuestión regional, la justicia en materia de derechos humanos, y la politiquería, no constituyen problemas relevantes de orden nacional.
- 3.- El problema de la pobreza es particularmente relevante en la zona norte, el de la delincuencia en la zona central, y el de la falta de empleos en el norte y en el sur.

II.- OPINION DEL PRESIDENTE Y DEL GOBIERNO

- 1.- La opinión del Presidente es más alta en las comunas de menos de 100 mil habitantes, en la zona norte, en las mujeres, en los sectores medios, y la centro-izquierda sigue siendo el segmento de mayor apoyo al Presidente.
- 2.- Quienes evalúan mejor al Presidente parecen no hacer lo mismo con respecto al Gobierno. En efecto, la diferencia mayor entre la evaluación del Presidente y del Gobierno se encuentra en las mujeres, en lo mayores de 40 años, en la zona norte, en la izquierda y centro-izquierda, y en las comunas de menos de 100 mil habitantes (ver cuadro adjunto).
- 3.- La evaluación de la oposición es significativamente inferior a la del gobierno y del Presidente. Incluso, quienes se definen como de derecha y de centro-derecha, y los grupos altos, evalúan mejor al Gobierno que a la oposición.

EVALUACION DEL PRESIDENTE
Y DEL GOBIERNO

		Nota Presidente	Nota Gobierno	Diferencia
GSE				
	Alto	5.02	4.82	0.20
	Medio	5.27	5.02	0.25
	Bajo	5.08	4.95	0.13
SEXO				
	Hombres	5.13	5.00	0.13
	Mujeres	5.19	4.96	0.23
EDAD				
	18-29	5.04	4.90	0.14
	30-39	5.09	4.92	0.17
	40-49	5.22	4.98	0.24
	50 y +	5.35	5.13	0.22
POS. POLITICA				
	Izquierda	5.67	5.45	0.22
	Cent-Izquierda	5.79	5.55	0.24
	Centro	5.06	4.84	0.22
	Cent-Derecha	4.96	4.90	0.06
	Derecha	4.58	4.43	0.15
REGION				
	Norte	5.22	4.92	0.30
	Centro	5.14	4.96	0.18
	Sur	5.17	5.01	0.16
TAMANO				
	< 50 mil	5.30	5.08	0.22
	50 - 100	5.21	5.01	0.20
	> de 100	5.06	4.82	0.24
	Metropolitanas	5.11	4.96	0.15
	PROMEDIO	5.17	4.98	0.19

III.- GOBIERNO VERSUS OPOSICION

- 1.- Ya se ha dicho que la oposición es significativamente peor evaluada que el gobierno, incluso por aquellos que se definen como de derecha y centro-derecha.
- 2.- Cuando se pregunta si la oposición lo haría mejor o peor que el actual gobierno en materia de pobreza, sólo un 25 por ciento estima que la oposición lo haría mejor.
- 3.- El 56.8 por ciento estima que el gobierno "hace bastante por lograr un alto crecimiento económico", particularmente los segmentos altos y medios y los hombres.
- 4.- A su vez, sólo un 31.7 por ciento estima que la oposición lo haría mejor en términos de crecimiento económico, básicamente los menores de 40 años, los de derecha y centro-derecha, y quienes viven en áreas metropolitanas.
- 5.- El 56.9 por ciento se declara partidario del gobierno, y sólo el 17.7 por ciento como opositor. La base mayor de apoyo se encuentra en los grupos medios, en los hombres, los mayores de 40 años, en la izquierda y centro-izquierda, y en la zona sur. of
- 6.- Particular interés despierta el comportamiento de las comunas mayores de 100 mil habitantes no metropolitanas, en donde el nivel de apoyo es claramente menor, pero en donde tampoco la oposición es mayor. De igual manera, y es consistente con mediciones anteriores del Gran Santiago, el grupo de edad de 30-39 años es el que se constituye como el más "opositor". A

IV.- EXPECTATIVAS ECONOMICAS

- 1.- Hay un claro paisaje de expectativas económicas positivas, tanto en lo que se refiere al país en general, como a la situación económica personal y familiar, siendo las primeras levemente superiores a las segundas.
- 2.- Quienes estiman que la situación económica va a mejorar constituyen el 42 - 46 por ciento; quienes estiman que la situación económica va a empeorar constituyen el 9 - 11 por ciento.
- 3.- Las mayores diferencias entre las expectativas económicas positivas del país y lo familiar-personal (" al país le va a ir bien , pero a mí no tanto ") están en los mayores de 50 años y en la zona sur.

V.- LA ESTRATEGIA POLITICA


- 1.- El país quiere que el gobierno siga el mismo camino político que ha mostrado hasta ahora. Vale decir, no quiere que se "ladee" ni para la izquierda ni para la derecha.
- 2.- Entre quienes gustarían de un cierto "ladeo" hacia la izquierda, sobresalen los hombres, la zona norte, y las áreas metropolitanas. Entre quienes gustarían de un cierto "ladeo" hacia la derecha, las mujeres, los de edad 30-39 años, los de la zona sur, y quienes viven en comunas de más de 100 mil habitantes no metropolitanas.
- 3.- En general, la tesis de trabajar el consenso sigue siendo una tesis ganadora. Sólo los extremos quisieran ver una actividad política más "peleadora". En efecto, entre quienes se definen como de izquierda, los que quisieran ver una Concertación más peleadora son algo más que quienes quieren ver una Concertación trabajando consensos con la oposición. Igual cosa se observa en el bando contrario.

Si este Domingo hubiera elecciones para Presidente de la República, y Ud. pudiera elegir a cualquier persona, ¿ por quién votaría ?

	OCT - 91	DIC -91	DIFERENCIA
FREI R-T	23,7	30,7	+7,0
LAGOS	13,3	12,2	-1,1
P. AYLWIN	8,5	9,9	+1,4
ERRAZURIZ	14,7	8,0	-6,7
BUCHI	6,2	6,0	-0,2
S. PIÑERA	3,9	3,8	-0,1
DON FRANCISCO	0,9	3,5	+2,6
JARPA	0,7	2,0	+1,3
PINOCHET	2,2	1,9	-0,3
ZALDIVAR	1,5	0,5	-1,0
ALLAMAND	2,8	0,2	-2,6
OTROS	7,1	5,5	-1,6
NO SABE	16,1	16,5	-0,5

Nivel de Adhesión de los Partidos

(Partido con el que se identifica más o se siente más cercano)




Adhesión relativa de Partidos Políticos

	Dic.90	Mar.91	Jul.91	Oct.91	Dic.91
DC	37,5	30,5	29,5	32,4	41,3
RN	8,1	9,9	6,0	10,6	8,2
PPD	6,8	8,0	8,7	8,4	5,4
UDI	3,5	5,5	5,8	8	9,3
PS	6,6	4,1	5,0	7,2	6,7
UCC	-	5,1	4,1	5,9	3,7
PR	0,9	1,5	2,1	1,9	0,4
PC	1,7	2,2	1,8	1,8	1,5
PH	-	1,1	1,3	0,8	0,6
PSD	-	-	0,7	0,5	0,4
Otros	1,1	0,2	0,8	1,8	0,8
Ninguno	33,8	32,0	34,3	20,9	21,4

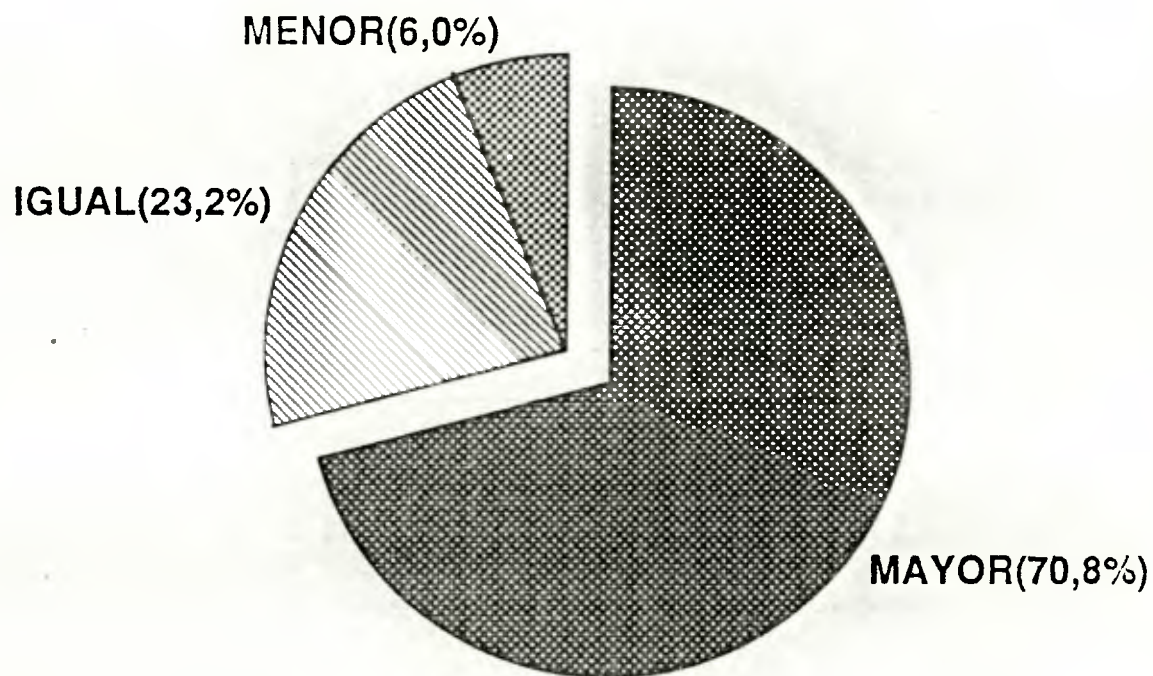
Fuente: Estudios CEP-Adimark, último de Diciembre 1991.

Evaluación de diversas autoridades, según cómo lo están haciendo en su tarea de combatir la delincuencia

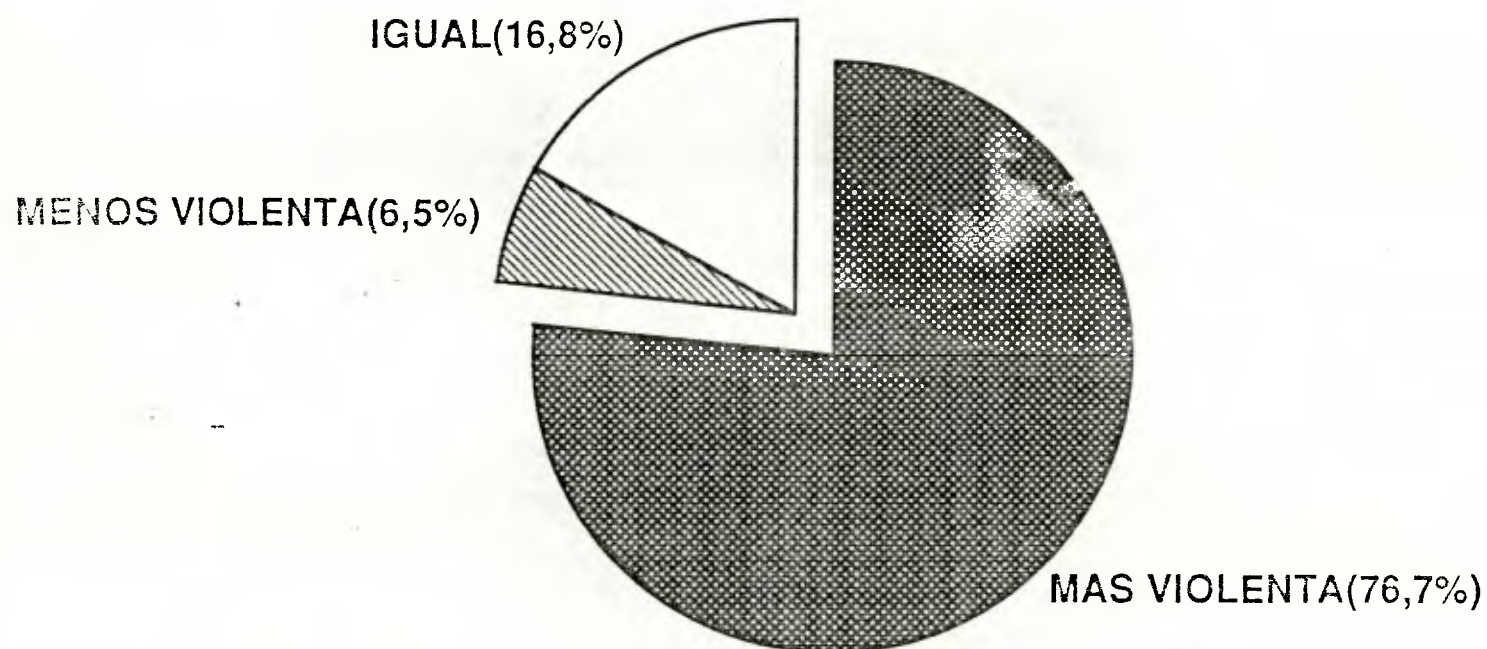
(% que califica muy bueno y excelente a cada uno = Notas 6 y 7)



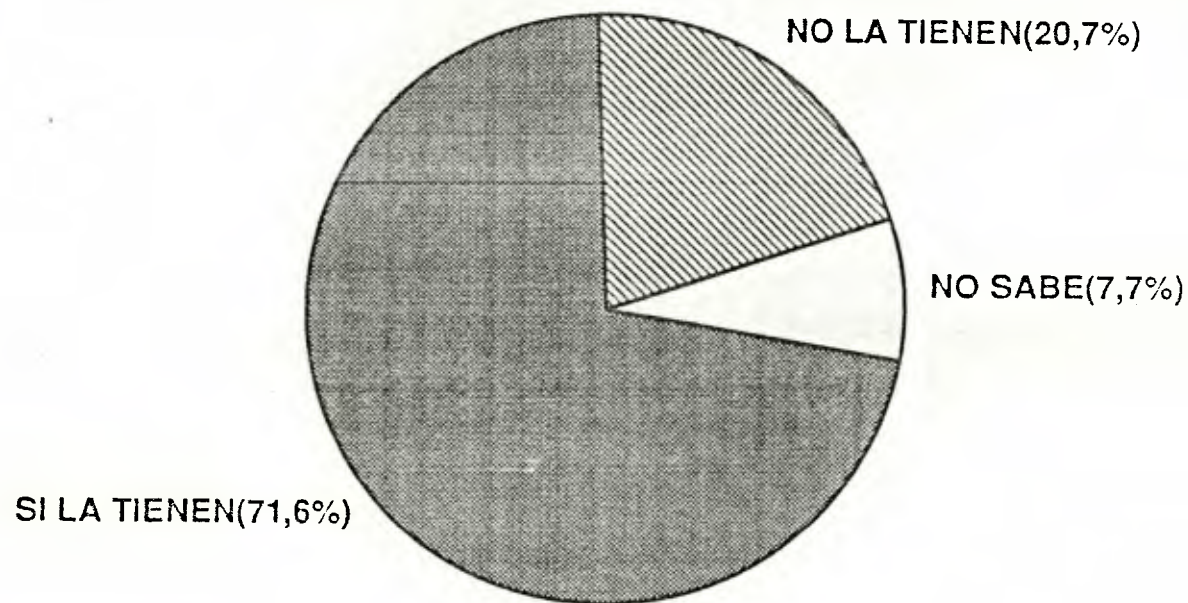
En comparación con 5 años atrás, piensa Ud. que la cantidad de delincuencia en Chile es hoy : mayor, igual o menor ?



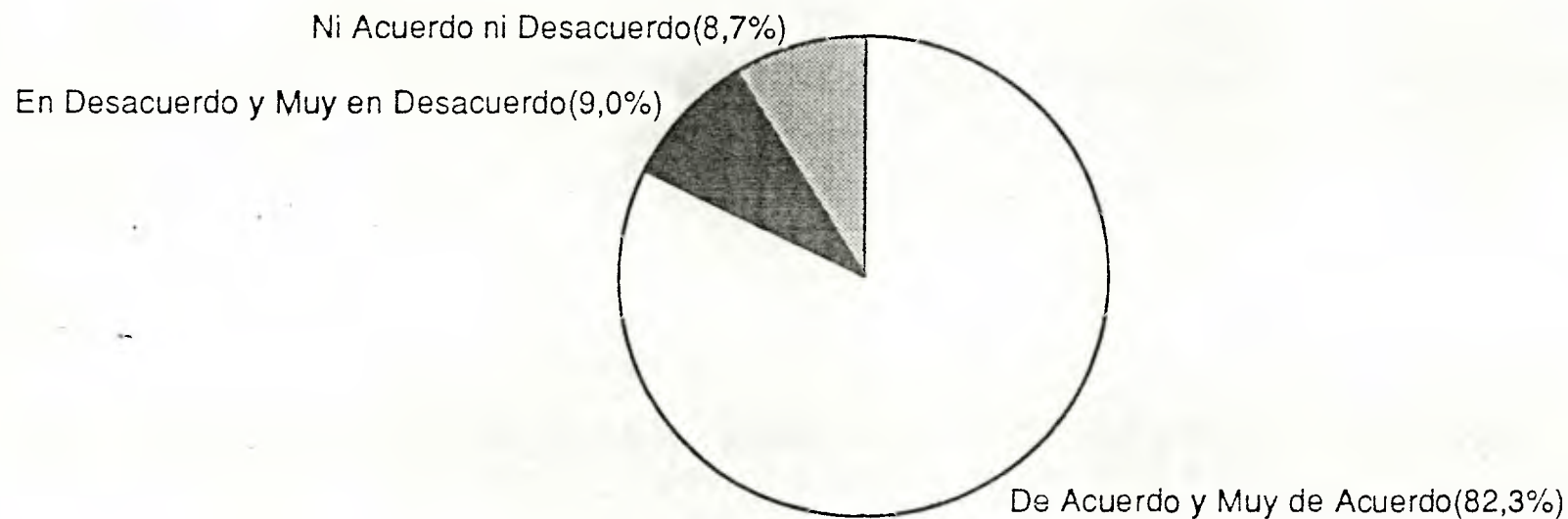
En cuanto al tipo de delincuencia, usted diría que la delincuencia en Chile es hoy : más violenta, menos violenta, o igual que en el pasado?



¿ Cree Ud. que los carabineros tienen la capacidad de defender a gente como Ud. de la delincuencia?



Grado de acuerdo con la siguiente afirmación : " Los tribunales chilenos son demasiado blandos con los delincuentes ".



Grado de acuerdo con la siguiente afirmación : " Los tribunales chilenos son demasiado lentos y tramitadores ".

