

FICHA ESTADISTICA CODIFICADA UNIFORME

Al 31 de Diciembre de 19 90

1.00 IDENTIFICACION

1.02 CIU	311	1.04 R.U.T.	91.550.000-5
1.03 Número de Rol	1.550	1.07 Teléfono	2258077
1.05 Razón Social	INDUSTRIA AZUCARERA NACIONAL S.A.		
1.06 Nombre de Fantasia	IANSA		
1.08 Domicilio Legal	Bustamante Nº 26		
1.09 Ciudad	Santiago	1.10 Región	0
1.085 Domicilio Administrativo	Bustamante Nº 26		
1.086 Ciudad	Santiago	1.087 Región	0
1.088 Casilla	6090-Correo 22	1.089 Teléfono	2258077
1.090 Télex	240.670	1.091 Fax	2746178

[Handwritten Signature]
ANOTADO

Escritura de constitución o documentos constitutivos:

1.11 Ciudad	Santiago	1.12 Fecha	23 07 52
1.13 Notaria	Luciano Hiriart Corvalán		
Legalización:			
1.14 Fecha Publicación Diario Oficial	16 11 53	1.15 Insc. Reg. Comercio de	Santiago
1.16 Fojas	1.251	1.17 Nº	
1.18 Fecha	13 03 56	1.19 Organismo	Ministerio de Hacienda
1.20 Nº	10.008	1.21 Fecha	11 11 53

2.00 ADMINISTRACION

2.01 Representante Legal (Apellido Paterno/Apellido Materno/Nombres)	Piaggio Núñez Arturo	2.02 R.U.T.	3.544.180-8
2.03 Gerente General (Apellido Paterno/Apellido Materno/Nombres)	Piaggio Núñez Arturo	2.04 R.U.T.	3.544.180-8
2.05 Presidente Directorio (Apellido Paterno/Apellido Materno/Nombres)	Rivero Cervera, José Antonio	2.06 R.U.T.	48.006.258-2
2.07 Nombre Directores (Apellido Paterno/Apellido Materno/Nombres)		2.08 R.U.T. Directores	
1	Allen de Zañartu, Jorge		5.894.556-0
2	Cosca Ramírez, Vasco		3.636.338-K
3	Eyzaguirre García de la Huerta, José María		3.187.722-9
4	González Gil, María Verónica		6.444.695-9
5	Ortiz Quiroga, Luis		2.286.946-9
	Rivero Cervera, José Antonio		48.006.258-2
	Tapia Guerrero, Francisco		5.894.694-K
8			
9			

00 PROPIEDAD Y ACCIONES

3.01 Nombre doce mayores accionistas (Apellido Paterno/Apellido Materno/Nombres)	Tipo de personas 3.02	3.03 R.U.T. Accionista	3.05 Porcentaje de propiedad	
1 Sociedad de Inversiones Campos Chilenos S.A.	C	96.538.080-9	37,56	1
2 Inversiones Sucden de Chile Ltda.	C	79.808.440-2	20,49	2
3 Continental Int. Finance Corp. II Ltda.	C	79.778.770-1	20,00	3
4 Inversiones Merkuria de Chile Ltda.	C	79.836.340-9	4,95	4
5 CI Chile Growth Fund Limited	C	59.029.160-9	1,51	5
6 Larraín Vial S.A.	C	80.537.000-9	1,07	6
7 The Chile Fund Inc.	C	96.556.250-8	0,90	7
8 AFP Santa María S.A. p. Fondo de Pensiones	C	98.000.000-1	0,74	8
9 Bolsa de Comercio de Santiago	C	90.249.000-0	0,67	9
10 AFP Cuprum S.A. Fondo de Pensiones	C	98.001.000-7	0,50	10
11 Carlos Giacaman Giacaman y Cía. Ltda.	A	79.998.570-5	0,45	11
12 Osvaldo Riveros Avilés	A	1.699.447-2	0,38	12

3.04 Total Accionistas	13.325	3.08 Capital Suscrito	23.546.839	3.036 % Total	89,22
3.05 Total Acciones Suscritas	2.386.987.763	3.09 Capital Pagado	23.546.839		
3.06 Total Acciones Pagadas	2.386.987.763	3.10 Total Acciones Derecho a Voto	2.375.490.277		

5.00 ESTADOS FINANCIEROS INDIVIDUAL / ~~CONFIDENCIAL~~ (Tarje lo que no corresponda)

5.01 BALANCE GENERAL
(En miles de pesos)

	ACTUAL			ANTERIOR				
	Día	Mes	Año	Día	Mes	Año		
ACTIVOS	al	31	12	90.	al	31	12	89
11.010 Disponible			86.908			1.328.875		
11.020 Depósitos a plazo			225.602			2.941.831		
11.030 Valores negociables (neto)			437.448			-		
11.040 Deudores por venta (neto)			5.452.156			4.268.993		
11.050 Documentos por cobrar (neto)			684.247			286.948		
11.060 Deudores varios (neto)			15.433.348			18.033.319		
11.070 Documentos y cuentas por cobrar empresas relacionadas			419.162			618.172		
11.090 Existencias (neto)			21.261.155			21.251.219		
11.080 Impuestos por recuperar			2.114			9.403		
11.100 Gastos pagados por anticipado			3.122			158.472		
11.150 Impuestos diferidos			-			-		
11.110 Otros activos circulantes			67.576			154.596		
11.000 TOTAL ACTIVOS CIRCULANTES			44.072.838			49.051.828		
12.010 Terrenos			2.047.336			1.634.781		
12.020 Construcciones y obras de infraestructura			17.781.598			17.955.994		
12.050 Maquinarias y equipos			39.157.189			36.932.332		
12.090 Otros activos fijos			6.810.905			3.948.477		
12.085 Mayor valor por retasación técnica del activo fijo			4.546.344			4.546.345		
12.070 Depreciación (menos)			(32.604.949)			(29.977.693)		
12.000 TOTAL ACTIVOS FIJOS			37.738.423			35.040.236		
13.010 Inversiones en empresas relacionadas			1.310			1.617		
13.025 Inversiones en otras sociedades			-			-		
13.026 Menor valor de inversiones			-			-		
13.027 Mayor valor de inversiones (menos)			-			-		
13.030 Deudores a largo plazo			195.519			133.205		
13.035 Documentos y cuentas por cobrar empresas relacionadas			-			-		
13.040 Intangibles			-			-		
13.060 Amortización (menos)			-			-		
13.080 Otros			23.493			307.567		
13.000 TOTAL OTROS ACTIVOS			220.322			442.389		
10.000 TOTAL ACTIVOS			82.031.583			84.534.453		


PASIVOS	ACTUAL			ANTERIOR				
	Día	Mes	Año	Día	Mes	Año		
	al	31	12	90	al	31	12	89
21.010	Obligs. con bancos e inst. financieras - corto plazo	20.038.559			21.572.746			
21.015	Obligs. con bancos e inst. financieras - porción largo plazo	2.572.800			3.381.998			
21.020	Obligs. con el público (efectos de comercio)	-			-			
21.025	Obligs. con el público (bonos)	-			-			
21.030	Obligs. largo plazo con vcto. dentro de un año	-			-			
21.040	Dividendos por pagar	186.444			694.705			
21.050	Cuentas por pagar	1.846.803			1.777.403			
21.060	Documentos por pagar	162.902			68.155			
21.070	Acreedores varios	4.196.783			1.776.244			
21.075	Documentos y cuentas por pagar empresas relacionadas	76.422			32.639			
21.080	Provisiones	772.043			629.573			
21.085	Retenciones	791.962			1.062.755			
21.090	Impuesto a la renta	308.858			1.199.504			
21.100	Ingresos percibidos por adelantado	2.188			3.676			
21.105	Impuestos diferidos	-			-			
21.110	Otros pasivos circulantes	-			-			
21.000	TOTAL PASIVOS CIRCULANTES	31.555.764			32.199.398			
22.010	Obligs. con bancos e instituciones financieras	5.215.669			6.667.776			
22.020	Obligs. con el público (bonos)	-			-			
22.030	Documentos por pagar	17.738			20.247			
22.040	Acreedores varios	-			-			
22.045	Documentos y cuentas por pagar empresas relacionadas	-			-			
22.050	Provisiones	1.367.535			1.186.909			
22.070	Otros pasivos a largo plazo	-			-			
22.000	TOTAL PASIVOS A LARGO PLAZO	6.600.942			7.874.932			
24.000	INTERES MINORITARIO							
23.010	Capital pagado	30.469.610			30.469.610			
23.020	Reserva revalorización capital	-			-			
23.030	Sobreprecio en venta de acciones propias	-			-			
23.046	Reserva por mayor valor en retas. tec. del activo fijo	-			-			
23.047	Otras reservas	6.604.025			6.322.105			
23.057	Déficit acumulado periodo de desarrollo (menos)	-			-			
23.050	Utilidades retenidas (suma códigos 23.052 al 23.056)	6.801.242			7.668.408			
23.052	Reserva futuros dividendos	4.347			1.273			
23.053	Utilidades acumuladas	519.146			281.920			
23.054	Pérdidas acumuladas (menos)	-			-			
23.055	Utilidad (pérdida) del ejercicio	16.377.096			25.447.524			
23.056	Dividendos provisorios (menos)	(10.099.347)			(18.062.309)			
23.000	TOTAL PATRIMONIO	43.874.877			44.460.123			
20.000	TOTAL PASIVOS	82.031.583			84.534.453			


5.02 ESTADO DE RESULTADOS (En miles de pesos)

	ACTUAL			ANTERIOR		
	Día	Mes	Año	Día	Mes	Año
	Desde 01	01	90	Desde 01	01	89
	Hasta 31	12	90	Hasta 31	12	89
41.110 Ingresos de explotación	94.001.820			105.115.395		
41.120 Costos de explotación (menos)	(66.096.925)			(70.382.636)		
41.100 Margen de explotación	27.904.895			34.732.759		
41.200 Gastos de administración y ventas (menos)	(3.658.827)			(3.913.429)		
41.000 RESULTADO OPERACIONAL	24.246.068			30.819.330		
42.110 Ingresos financieros	2.468.084			2.547.212		
42.120 Utilidad inversión empresas relacionadas	-			-		
42.130 Otros ingresos fuera de la explotación	81.851			185.769		
42.210 Pérdida inversión empresas relacionadas (menos)	(306)			(17)		
42.220 Amortización menor valor de inversiones (menos)	-			-		
42.300 Gastos financieros (menos)	(2.513.828)			(2.719.134)		
42.230 Otros egresos fuera de la explotación (menos)	(1.203.479)			(312.711)		
42.400 Corrección monetaria	(5.037.614)			(3.873.421)		
42.000 RESULTADO NO OPERACIONAL	(6.205.292)			(4.172.302)		
40.000 Resultado antes del impuesto a la renta	18.040.776			26.647.028		
50.000 Impuesto a la renta (menos)	(1.663.680)			(1.199.504)		
23.053 Utilidad (pérdida) consolidada	-			-		
51.000 Interés minoritario (menos)	-			-		
23.054 UTILIDAD (PERDIDA) LIQUIDA	16.377.096			25.447.524		
43.000 Amortización mayor valor de Inversiones	-			-		
23.055 UTILIDAD (PERDIDA) DEL EJERCICIO	16.377.096			25.447.524		

Las notas explicativas adjuntas N^{os} 1 al 23 forman parte integral de estos estados financieros.

Los abajo firmantes se declaran responsables de la información contenida en los presentes estados financieros y en sus respectivas notas explicativas, asumiendo por lo tanto la responsabilidad legal correspondiente:

Gerente General
 Nombre Arturo Piaggio Núñez

 FIRMA

Contador
 Nombre MARCOS SEPULVEDA BUAREZ

 FIRMA

Día Mes Año
 Fecha 27 02 91

5.05 ESTADO DE CAMBIOS EN LA
POSICION FINANCIERA
(En miles de pesos)

	EJERCICIOS							
	entre el	Día Mes Año			entre el	Día Mes Año		
		01	01	90		31	12	89
		31	12	90		31	12	89
RECURSOS PROVENIENTES DE OPERACIONES	ACTUAL			ANTERIOR				
23.055 Utilidad (Pérdida) del ejercicio	16,377,096			25,447,524				
12.080 Depreciación del ejercicio	2,669,742			2,508,426				
13.070 Amortización del ejercicio	-			-				
45.140 Pérdida (Utilidad) en venta activos fijos, otras inv. l. plazo	8,943			(86,420)				
45.150 Pérdida (Utilidad) devengada por invers. perm. otras empr.	306			17				
45.155 Corrección monetaria neta asignable a rubros no circul.	(3,671,839)			(920,573)				
45.160 Otros recursos operacionales	2,083,437			1,940,736				
45.100 TOTAL DE RECURSOS OPERACIONALES	17,467,685			28,889,710				
OTROS RECURSOS OBTENIDOS								
45.210 Ventas de activos fijos	38,547			200,849				
45.220 Ventas de inversiones permanentes en otras empresas	-			-				
45.225 Dividendos recibidos	-			-				
45.230 Aumento de pasivos a largo plazo	1,969,037			1,755,101				
45.235 Aumento deuda largo plazo empresas relacionadas	-			-				
45.236 Aumento obligaciones con el público (bonos)	-			-				
45.240 Emisiones de acciones de pago	-			-				
45.250 Otros recursos no operacionales	331,624			594,742				
45.200 TOTAL DE RECURSOS NO OPERACIONALES	2,339,208			2,550,692				
45.000 Total Recursos Obtenidos	19,806,893			31,440,402				
RECURSOS APLICADOS								
46.100 Adiciones al activo fijo	6,429,283			5,138,752				
46.200 Inversiones permanentes en otras empresas	-			-				
46.250 Aumento doctos. y ctas. por cobrar a emp. relacionadas	-			-				
46.300 Disminución pasivos a largo plazo	1,906,209			2,972,296				
46.400 Dividendos pagados	15,804,248			22,538,698				
46.500 Otros recursos aplicados	2,509			421,176				
46.000 Total Recursos Aplicados	24,142,249			31,070,922				
47.000 AUMENTO (DISMIN.) CAPITAL DE TRABAJO	(4,335,356)			369,480				

VARIACIONES PRINCIPALES COMPONENTES DEL CAPITAL DE TRABAJO

	ACTUAL	ANTERIOR
ACTIVO CIRCULANTE Aumentos (Disminuciones)		
48.100 Disponible y depósitos a plazo	(3,958,196)	(2,840,641)
48.200 Valores negociables (Neto)	437,448	(12,061)
48.300 Deudores por vtas., doctos. por cobrar y deud. v. (Netos)	(1,019,509)	(220,946)
48.400 Doctos. y cuentas por cobrar a empresas relacionadas	(199,010)	24,813
48.500 Existencias (Neto)	9,936	(1,137,368)
48.600 Otros (códigos 11.080, 11.100, 11.150 y 11.110)	(249,659)	(19,906)
48.000 TOTAL VARIACIONES ACTIVO CIRCULANTE	(4,978,990)	(4,206,109)
PASIVO CIRCULANTE (Aumentos) Disminuciones		
49.100 Obligaciones bancos e instituciones financieras	934,187	678,016
49.200 Obligaciones con el público	-	-
49.250 Obligaciones a largo plazo vencimientos dentro un año	809,198	(279,791)
49.300 Dividendos por pagar	508,261	6,791,954
49.400 Cuentas por pagar y documentos por pagar	(2,584,686)	(1,418,469)
49.450 Documentos y cuentas por pagar a empresas relacionadas	(43,783)	23,491
49.500 Provisiones y retenciones	1,018,969	(18,385)
49.700 otros (Códigos 21.070, 21.090, 21.100, 21.105 y 21.110)	1,488	(1,201,227)
49.000 TOTAL VARIACION PASIVO CIRCULANTE	643,634	4,575,589
47.000 AUMENTO (DISMINUCION) CAPITAL DE TRABAJO	(4,335,356)	369,480

A) Estado de inversiones permanentes (En miles de pesos)

	R.U.T.	SOCIEDADES	Nº ACCIONES	% PARTIC.	PATRIMONIO SOCIEDADES	VALOR CONTABLE INVERSION (V.P.P.)	RESULTADO DEL EJERCICIO	VALOR BURSATIL	
								UNITARIO	SOCIEDAD
1	95.536.300-9	Distrib. y Comercial IANSA S.A.	1.000	99,9	1.311	1.310	(307)	-	-
2									
3									
4									
5									
6									
7									
8									
9									
10									
11									
12									
13									
14									
15									
16									
17									
18		OTRAS							





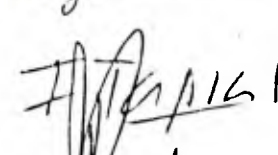

B) Estado de inversiones temporales (En miles de pesos)

	R.U.T.	SOCIEDADES	Nº ACCIONES	% PARTIC.	PATRIMONIO SOCIEDADES	COSTO CORREGIDO	VALOR BURSATIL	
							UNITARIO	INVERSION
1								
2								
3								
4								
5								
6								
7								
8								
9								
10								
11								
12								
13								
14								
15								
16								
17								
18		OTRAS						

VALOR BURSATIL
CORRECCION Y BRAND

DECLARACION DE RESPONSABILIDAD

Los suscritos en su calidad de Directores y Gerente General, respectivamente, de la Sociedad INDUSTRIA AZUCARERA NACIONAL S.A., domiciliados en la ciudad de Santiago, Avenida General Bustamante No. 26, tercer piso, declaramos bajo juramento que los datos contenidos en la información presentada a la Superintendencia de Valores y Seguros por el período comprendido entre el 1° de Enero y 31 de Diciembre de 1990 y 1989, son la expresión fiel de la verdad, por lo cual asumimos la responsabilidad correspondiente.

Nombre	Cargo	Ci.	Firma
Jorge Allende Zañartu	Director	5.894.556-0	
Vasco Costa Ramírez	Director	3.636.338-K	
José María Eyzaguirre García de la Huerta	Director Vicepresidente del Directorio	3.187.722-9	
María Verónica González Gil	Directora	6.444.695-9	
Luis Ortiz Quiroga	Director	2.286.946-9	
José Antonio Rivero Cervera	Director Presidente del Directorio	48.006.258-2	
Francisco Tapia Guerrero	Director	5.894.694-K	
Arturo Piaggio Núñez	Gerente General	3.544.180-8	

AUTORIZO Las firmas de don Vasco Costa Ramirez C.I. 3.636.338-K; la de don Luis Ortiz Quiroga c.l. 2.286.946-9; la de don Jose Antonio Rivero Cervera Rut Nº 48.006.258-2; la de don Francisco Tapia Guerrero C.I. 5.894.694-K y la de don Arturo Piaggio Nuñez C.I. 3.544.180-8, todos en representación de Industria Azucarera Nacional S.A.-Santiago, 28 de Febrero de 1991.-

