

ARCHIVO

MINISTERIO DE RELACIONES EXTERIORES
DIRECCION DE PROMOCION DE EXPORTACIONES



de

Jaime Lavados Germain
Director

Dirección General de Relaciones Económicas Internacionales
Av. Lib. Bdo. O'Higgins 1315, Piso 2º - Teléfono 696 0043 - Fax: 696 0639
Telex: 340120 PROCH CK - Santiago, Chile

REPUBLICA DE CHILE
PRESIDENCIA
REGISTRO Y ARCHIVO

NR.

93/1187

A:

15 ENE 93

P.A.A.	<input type="checkbox"/>	R.C.A.	<input checked="" type="checkbox"/>
C.B.E.	<input type="checkbox"/>	M.L.P.	<input type="checkbox"/>
M.T.O.	<input type="checkbox"/>	EDEC	<input type="checkbox"/>
M.Z.C.	<input type="checkbox"/>		<input type="checkbox"/>

Aspectos Generales

La oficina cuenta con los servicios de una Secretaria (Sra. Claudia Ladevig) y de una persona encargada de los servicios menores (Sr. Sam Ramogale), ambos contratados localmente.

Para el cumplimiento de nuestras funciones, la oficina cuenta con todas las facilidades necesarias, las que incluyen : mobiliario, equipamiento, herramientas de comunicaciones (teléfonos, facsimil, El Coordinador y Base de Datos pública " Beltel ") e insumos básicos indispensables.

Asimismo, se dispone de toda la literatura de apoyo al desempeño de la oficina, tales como : directorios, arancel aduanero, clasificador arancelario, estadísticas comerciales, información estadística de producción y económica, informes de empresas, suscripciones a revistas especializadas y material de promoción.

A N E X O

1

EXPORTACIONES CHILENAS

1991

ENERO/JUNIO 1992

PAIS	ITEM	DESCRIPCION	RUT	NOMBRE	MONTO EMBARCADO (dolares)	CANT. EMBAR.
SUDAFRICA REP.	0303710000	SARDINAS, SARDINELAS Y ES	0799738104		38850.00	55500.00
SUDAFRICA REP.	0303710000	SARDINAS, SARDINELAS Y ES	085720400K	SOCIEDAD PESQUERA TRUVO C	37567.20	42690.00
SUDAFRICA REP.	0303710000	SARDINAS, SARDINELAS Y ES	0965378707	FRIGORIFICO ARICA SA	8015.50	9430.00
SUDAFRICA REP.	0303710000	SARDINAS, SARDINELAS Y ES	0965705902		6000.00	10000.00
TOTAL ITEM :					90432.70	117620.00
SUDAFRICA REP.	0303799000	LOS DEMAS PESCADOS CONGEL	0965705902		9000.00	20000.00
TOTAL ITEM :					9000.00	20000.00
SUDAFRICA REP.	0307100000	OSTRAS, VIVAS, FRESCAS, R	0896361007	CULTIVOS MARINOS TONGGY	211420.00	4263.4
TOTAL ITEM :					211420.00	4263.4
SUDAFRICA REP.	0703200000	ADOS. FRESCOS O REFRIGERA	079854840K	CIA COMERCIAL CHILE LIMIT	2000.00	800.00
TOTAL ITEM :					2000.00	800.00
SUDAFRICA REP.	1214900000	MARCS, REMOLACHAS Y RAICE	0590131407	BERGENCO INTERNATIONAL S	10000.00	40000.00
TOTAL ITEM :					10000.00	40000.00
SUDAFRICA REP.	1302100000	AGAR-AGAR.	0937760000	ALGAS MARINAS A ALGAMAR	9603.72	500.00
TOTAL ITEM :					9603.72	500.00
SUDAFRICA REP.	1604131000	PREPARACIONES Y CONSERVAS	0879132002	PESQUERA DEL NORTE SA	101273.90	92480.00
SUDAFRICA REP.	1604131000	PREPARACIONES Y CONSERVAS	0888757007	PESQUERA PLAYA BLANCA S A	93593.50	112312.2
SUDAFRICA REP.	1604131000	PREPARACIONES Y CONSERVAS	0911230003	PESQUERA IQUIQUE SA	44150.00	48950.00
SUDAFRICA REP.	1604131000	PREPARACIONES Y CONSERVAS	0965155406	PESQUERA SAN JOSE DE COQU	463500.00	510000.00
TOTAL ITEM :					702527.40	763753.00
SUDAFRICA REP.	1604150000	PREPARACIONES Y CONSERVAS	0879132002	PESQUERA DEL NORTE SA	784160.00	615264.00
TOTAL ITEM :					784160.00	615264.00
SUDAFRICA REP.	1604191000	PREPARACIONES Y CONSERVAS	0888757007	PESQUERA PLAYA BLANCA S A	33103.00	48235.8
TOTAL ITEM :					33103.00	48235.8
SUDAFRICA REP.	2204211000	VINOS CON DENOMINACION DE	0798727702		232.00	99.00
TOTAL ITEM :					232.00	99.00
SUDAFRICA REP.	2301201000	HARINA DE PESCADO IMPROPI	0080864000		42000.00	100.00
SUDAFRICA REP.	2301201000	HARINA DE PESCADO IMPROPI	0531908201		457093.70	1091.00
SUDAFRICA REP.	2301201000	HARINA DE PESCADO IMPROPI	0797595004		576250.00	1250.00
SUDAFRICA REP.	2301201000	HARINA DE PESCADO IMPROPI	0808604000	PESQUERA ITATA LTDA	3373800.00	7387.5
SUDAFRICA REP.	2301201000	HARINA DE PESCADO IMPROPI	0813426005	PESQUERA QURBOSA LTDA	1936327.00	4025.00
SUDAFRICA REP.	2301201000	HARINA DE PESCADO IMPROPI	0813522004	VASQUEZ Y CIA LTDA	3037812.50	6187.5
SUDAFRICA REP.	2301201000	HARINA DE PESCADO IMPROPI	0817402003	PESQUERA SAN MIGUEL LIMIT	524100.00	1200.00
SUDAFRICA REP.	2301201000	HARINA DE PESCADO IMPROPI	0829577003	PESQUERA OCEANICA LTDA	1334387.50	2862.5
SUDAFRICA REP.	2301201000	HARINA DE PESCADO IMPROPI	0843437001	COMPANIA PESQUERA TAMARUG	3375000.00	6550.00
SUDAFRICA REP.	2301201000	HARINA DE PESCADO IMPROPI	0849029002	SOCIEDAD PESQUERA BIO BIO	391500.00	800.00
SUDAFRICA REP.	2301201000	HARINA DE PESCADO IMPROPI	0876884003	SOCIEDAD PESQUERA SUNMAN	94400.00	200.00
SUDAFRICA REP.	2301201000	HARINA DE PESCADO IMPROPI	0878368002		210000.00	500.00
SUDAFRICA REP.	2301201000	HARINA DE PESCADO IMPROPI	0879132002	PESQUERA DEL NORTE SA	1834350.00	3765.00
SUDAFRICA REP.	2301201000	HARINA DE PESCADO IMPROPI	0879926009	PESQUERA COQUIMBO DOS LTD	3052760.95	7017.00
SUDAFRICA REP.	2301201000	HARINA DE PESCADO IMPROPI	0888757007	PESQUERA PLAYA BLANCA S A	8051299.50	16457.00

PAIS	ITEM	DESCRIPCION	RUT	NOMBRE	MONTO EMBARCADO (dolares)	CANT. EMBAR
SUDAFRICA REP.	2301201000	HARINA DE PESCADO IMPROPI	0893888004	SOC PESQUERA INTERPOLAR L	1287500.00	2500.00
SUDAFRICA REP.	2301201000	HARINA DE PESCADO IMPROPI	0894262001	SOCIEDAD PESQUERA KIPPER	2099100.00	4400.00
SUDAFRICA REP.	2301201000	HARINA DE PESCADO IMPROPI	0899190009	SOCIEDAD PESQUERA MAR PRO	801600.00	1670.00
SUDAFRICA REP.	2301201000	HARINA DE PESCADO IMPROPI	0911230003	PESQUERA IQUIQUE SA	3649023.65	8270.10
SUDAFRICA REP.	2301201000	HARINA DE PESCADO IMPROPI	0915840000	PESQUERA SOPESA ALIMAR S	1697000.00	3850.00
SUDAFRICA REP.	2301201000	HARINA DE PESCADO IMPROPI	0916430000	EMPRESA PESQUERA EPERVA S	74250.00	150.00
SUDAFRICA REP.	2301201000	HARINA DE PESCADO IMPROPI	0920630006	SOC PESQUERA GUANAYE LTDA	922912.50	2138.70
SUDAFRICA REP.	2301201000	HARINA DE PESCADO IMPROPI	0923870008	SOCIEDAD PESQUERA LANDES	5917875.00	11950.00
SUDAFRICA REP.	2301201000	HARINA DE PESCADO IMPROPI	0924840005	PESQUERA INDO SA	74250.00	150.00
SUDAFRICA REP.	2301201000	HARINA DE PESCADO IMPROPI	0925930008	EMPRESA PESQUERA TARAPACA	4474700.00	8760.00
SUDAFRICA REP.	2301201000	HARINA DE PESCADO IMPROPI	0934520009	INDUSTRIA PESQUERA TIMONE	440850.00	850.00
SUDAFRICA REP.	2301201000	HARINA DE PESCADO IMPROPI	0937110006	CIA PESQUERA CAMANCHACA S	3232400.00	6980.00
SUDAFRICA REP.	2301201000	HARINA DE PESCADO IMPROPI	0939610006	PESQUERA ATACAMA SA	808475.00	1825.00
SUDAFRICA REP.	2301201000	HARINA DE PESCADO IMPROPI	0943650004	PESQUERA TRES EQUIS DEL N	1212300.00	2500.00
SUDAFRICA REP.	2301201000	HARINA DE PESCADO IMPROPI	0949370003	COMPANIA PESQUERA SAN PED	4118445.00	8833.00
SUDAFRICA REP.	2301201000	HARINA DE PESCADO IMPROPI	0950590009	PESQUERA LOA SUR SA	4277025.00	9300.00
SUDAFRICA REP.	2301201000	HARINA DE PESCADO IMPROPI	0954490009	PESQUERA TRAFALGAR S.A.	1071250.00	2250.00
SUDAFRICA REP.	2301201000	HARINA DE PESCADO IMPROPI	0962370004	PESQUERA EL GOLFO S A	1034254.85	2100.00
SUDAFRICA REP.	2301201000	HARINA DE PESCADO IMPROPI	0965076409	PESQUERA CORMORAN SA	1357484.50	2731.50
SUDAFRICA REP.	2301201000	HARINA DE PESCADO IMPROPI	0965131902		1102500.00	2100.00
SUDAFRICA REP.	2301201000	HARINA DE PESCADO IMPROPI	0965354700	PESQUERA SAN JOSE DEL SUR	1782601.55	3813.00
SUDAFRICA REP.	2301201000	HARINA DE PESCADO IMPROPI	0965936300		2084457.60	4514.20
TOTAL ITEM :					71791335.80	150928.10
SUDAFRICA REP.	2528100000	BORATOS DE SODIO NATURALE	0795623809	SOCIEDAD MINERA DEL BORO	166559.00	1000.00
TOTAL ITEM :					166559.00	1000.00
SUDAFRICA REP.	2810000000	OXIDOS DE BORO; ACIDOS BO	0795623809	SOCIEDAD MINERA DEL BORO	52375.14	90000.00
SUDAFRICA REP.	2810000000	OXIDOS DE BORO; ACIDOS BO	0796395702	QUIMICA E INDUSTRIAL DEL	36825.00	63000.00
TOTAL ITEM :					89200.14	153000.00
SUDAFRICA REP.	2827600000	YODUROS Y OXIYODUROS.	0843777007	QUIMICA EMIR GARIB Y COMP	19654.70	2000.00
SUDAFRICA REP.	2827600000	YODUROS Y OXIYODUROS.	0965922008		36545.25	3000.00
TOTAL ITEM :					56199.95	5000.00
SUDAFRICA REP.	2829900000	PERCLORATOS; BROMATOS Y P	0843777007	QUIMICA EMIR GARIB Y COMP	1170.73	80.00
TOTAL ITEM :					1170.73	80.00
SUDAFRICA REP.	2834210000	NITRATO DE POTASIO.	0930070009	SOCIEDAD QUIMICA Y MINERA	1781055.00	7221000.00
SUDAFRICA REP.	2834210000	NITRATO DE POTASIO.	0965921907		302857.00	1250000.00
TOTAL ITEM :					2083912.00	8471000.00
SUDAFRICA REP.	2905420000	PENTAERITRITOL (PENTAERIT	0803265003	ESTABLECIMIENTOS INDUSTRI	62970.00	51000.00
TOTAL ITEM :					62970.00	51000.00
SUDAFRICA REP.	2924109000	LAS DEMAS AMIDAS ACICLICA	0810985003	DEGESCH DE CHILE LTDA	48000.50	24000.00
TOTAL ITEM :					48000.50	24000.00
SUDAFRICA REP.	3102300000	NITRATO DE AMONIO, INCLUS	096511470K		6300.00	17500.00
TOTAL ITEM :					6300.00	17500.00

PAIS	ITEM	DESCRIPCION	RUT	NUMBRE	MONTO EMBARCADO (dolares)	CANT. EMBAR
SUDAFRICA REP.	3102500000	NITRATO DE SODIO.	0930070009	SOCIEDAD QUIMICA Y MINERA	1306670.00	8671000.0
SUDAFRICA REP.	3102500000	NITRATO DE SODIO.	0965921907		690000.00	4600000.0
	TOTAL ITEM :				1996670.00	13271000.0
SUDAFRICA REP.	3605002000	CORDONES DETONANTES.	0936300006	DETONANTES NACIONALES S A	82308.00	9014.0
	TOTAL ITEM :				82308.00	9014.0
SUDAFRICA REP.	3921900000	LAS DEMAS PLACAS, HOJAS, P	0795732608	M CAMUS Y CIA LIMITADA	7156.57	745.0
	TOTAL ITEM :				7156.57	745.0
SUDAFRICA REP.	4009200000	TUBOS DE CAUCHO VULCANIZA	0937700008	GOOD YEAR DE CHILE S A I	1431.00	181.0
	TOTAL ITEM :				1431.00	181.0
SUDAFRICA REP.	4016991000	ARTICULOS PARA USOS TECNI	0883346009	PRODUCTOS INDUSTRIALES PR	18440.46	82500.0
	TOTAL ITEM :				18440.46	82500.0
SUDAFRICA REP.	4205100000	FRENDAS DE VESTIR, DE CUE	0065532034		5200.00	100.0
	TOTAL ITEM :				5200.00	100.0
SUDAFRICA REP.	4420900000	MAQUETERIA Y TARACEA; COF	0935533907		340.00	20.0
	TOTAL ITEM :				340.00	20.0
SUDAFRICA REP.	5903000000	MECHAS DE MATERIAS TEXTIL	0866192006		50175.00	3705.8
	TOTAL ITEM :				50175.00	3705.8
SUDAFRICA REP.	6405910000	LOS DEMAS CALZADO SUELA C	0934040007	CALZADOS CAPRICE S A I Y	63158.63	2482.0
	TOTAL ITEM :				63158.63	2482.0
SUDAFRICA REP.	6912000000	VAJILLAS Y DEMAS ARTICULO	0490066438		6000.00	186.0
	TOTAL ITEM :				6000.00	186.0
SUDAFRICA REP.	7013390000	LOS DEMAS OBJETOS DE VIDR	0868156007	BRONCERIAS Y PLASTICOS MA	54475.20	15320.0
	TOTAL ITEM :				54475.20	15320.0
SUDAFRICA REP.	7202700000	FERROMOLIBDENO.	061704000K	CORPORACION DEL COBRE COD	148208.67	25000.0
	TOTAL ITEM :				148208.67	25000.0
SUDAFRICA REP.	7411210000	TUBOS DE LATON.	0910210009	MADECO S A	25550.56	6927.0
	TOTAL ITEM :				25550.56	6927.0
SUDAFRICA REP.	7802000000	DESPERDICIOS Y DESECHOS,	0910210009	MADECO S A	7467.66	17837.8
	TOTAL ITEM :				7467.66	17837.8
SUDAFRICA REP.	8204110000	LLAVES DE AJUSTE MANUALES	0611050003	FABRICAS Y MAESTRANZAS DE	47085.00	28500.0
	TOTAL ITEM :				47085.00	28500.0
SUDAFRICA REP.	8204200000	CUBOS INTERCAMBIABLES, IN	0611050003	FABRICAS Y MAESTRANZAS DE	31324.00	24000.0
	TOTAL ITEM :				31324.00	24000.0
SUDAFRICA REP.	8207110000	UTILES DE PERFORACION O D	0864965008	COMPANIA CARBONIFERA SCHW	5148.00	1560.0
	TOTAL ITEM :				5148.00	1560.0

PAIS	ITEM	DESCRIPCION	RUT	NOMBRE	MONTO EMBARCADO (dolares)	CANT. EMBAR
SUDAFRICA REP.	8414400000	COMPRESORES DE AIRE MONTA	0797400009	TECNICA INGENIERIA Y CONS	21100.00	1.00
	TOTAL ITEM :				21100.00	1.00
SUDAFRICA REP.	8414590000	LOS DEMAS VENTILADORES.	0797400009	TECNICA INGENIERIA Y CONS	28615.00	1.00
	TOTAL ITEM :				28615.00	1.00
SUDAFRICA REP.	8421910000	PARTES DE CENTRIFUGADORAS	0888757007	PESQUERA PLAYA BLANCA S A	1535.00	2.00
	TOTAL ITEM :				1535.00	2.00
SUDAFRICA REP.	8424100000	EXTINTORES, INCLUSO CARGA	079770220K		15000.00	1.00
	TOTAL ITEM :				15000.00	1.00
SUDAFRICA REP.	8430490000	LAS DEMAS MAQUINAS DE SON	0888596003		38545.09	1.00
	TOTAL ITEM :				38545.09	1.00
SUDAFRICA REP.	8474200000	MAQUINAS Y APARATOS PARA	0590132004	SIN-DATOS	13873.97	1.00
	TOTAL ITEM :				13873.97	1.00
SUDAFRICA REP.	8480710000	MOLDES P.CAUCHO O PLASTIC	091619000K	VULCO SA PRODUCTOS DE GOM	5437.00	8.00
	TOTAL ITEM :				5437.00	8.00
SUDAFRICA REP.	8705139000	LOS DEMAS VEHICULOS TRANS	0490066438		28595.00	1.00
	TOTAL ITEM :				28595.00	1.00
SUDAFRICA REP.	8711200000	MOTOCICLETAS Y CICLOS MOT	0490066438		1800.00	1.00
	TOTAL ITEM :				1800.00	1.00
SUDAFRICA REP.	9020000000	LOS DEMAS APARATOS RESPIR	0832106003	MASPROT SOCIEDAD COMERCIA	468.20	100.00
	TOTAL ITEM :				468.20	100.00
SUDAFRICA REP.	9401500000	ASIENTOS DE ROTEN, MIMBRE	0965533907		3300.00	110.00
	TOTAL ITEM :				3300.00	110.00
SUDAFRICA REP.	9403800000	MUEBLES DE OTRAS MATERIAS	0965533907		1760.00	20.00
	TOTAL ITEM :				1760.00	20.00
TOTAL PAIS :					78868294.95	

----- End of Report -----



Pais	Codigo Rut	Descripcion Razon Social	Monto(US\$)	Cantidad Unidad
112	SIUR, AFRICA DEL SIUR (REP.DE)			
	0307100000	OSTRAS, VIVAS, FRESCAS, REFRIGERADAS, CONGELADAS, SECAS, SALADAS O EN		
	0096361007	CULTIVOS MARINOS TONGOY S.A.	54.260,00	724,50 KN
	Total Producto -		54.260,00	724,50
	0703200000	AJOS, FRESCOS O REFRIGERADOS.		
	079834840K	COMPANIA COMERCIAL CHILE LTDA.	18.000,00	18.000,00 KN
	Total Producto -		18.000,00	18.000,00
	0713339000	LAS DEMAS ALUBIAS COMUNES, SECAS DESVAINADAS, EXCEPTO PARA SIEMBRA.		
	0590131407	BERGERCO INTERNATIONAL S.A.	174.250,00	550.000,00 KN
	078124600K		61.950,00	210.000,00 KN
	0090174000	INTERNACIONAL AGRICOLA LTDA.	30.000,00	99.900,00 KN
	0902780009	COMPANIA INDUSTRIAL INDUS S.A.	96.712,50	300.000,00 KN
	0940410002	ANAGRA INTERNACIONAL S.A.	90.000,00	299.500,00 KN
	0958910002	AGROPRODEX INTERNACIONAL S.A.	145.600,00	518.960,00 KN
	0965918906		161.500,00	500.000,00 KN
	0965941002	INDUS EXPORTACIONES S A	342.687,50	1.050.000,00 KN
	Total Producto -		1.102.700,00	3.528.360,00
	1209919000	LAS DEMAS SEMILLAS DE LEGUMBRES Y HORTALIZAS, PARA SIEMBRA.		
	0036938003	PETOSFEED CO. CHILE LTDA.	40.174,00	2.000,00 KN
	Total Producto -		40.174,00	2.000,00
	1604131000	PREPARACIONES Y CONSERVAS DE SARDINAS, ENTERAS O EN TROZOS, EXCEPTO PI		
	0079132002	PESQUERA DEL NORTE S.A.	133.085,70	121.591,44 KN
	0080757007	PESQUERA PLAYA BLANCA S.A.	30.580,00	3.240,00 KN
	0911230003	PESQUERA LQUIQUE S.A.	71.600,00	65.200,00 KN
	0965155406	PESQUERA SAN JOSÉ DE CORUJMO S.A.	204.000,00	200.000,00 KN
	Total Producto -		439.353,70	398.191,44
	1604150000	PREPARACIONES Y CONSERVAS DE CABALLAS, ENTERAS O EN TROZOS, EXCEPTO PI		
	0079132002	PESQUERA DEL NORTE S.A.	145.197,00	113.923,00 KN
	Total Producto -		145.197,00	113.923,00
	1604191000	PREPARACIONES Y CONSERVAS DE JUREL, ENTEROS O EN TROZOS, EXCEPTO PICAO		
	0965155406	PESQUERA SAN JOSÉ DE CORUJMO S.A.	32.300,00	34.600,00 KN
	Total Producto -		32.300,00	34.600,00



País

Codigo Rut	Descripcion Razon Social	Monto(US\$)	Cantidad Unidad
---------------	-----------------------------	-------------	-----------------

2301201000 HARINA DE PESCADO IMPROPIA PARA ALIMENTACION HUMANA.

0797595004	PESQUERA ANDALLEN LTDA.	240.000,00	500,00 TMB
0808604000	PESQUERA ITATA LTDA.	1.974.000,00	3.850,00 TMB
0813426005	PESQUERA QURBOSA LTDA.	1.366.730,00	2.640,00 TMB
0813522004	PESQUERA VASQUEZ Y CIA. LTDA.	1.473.750,00	2.750,00 TMB
0843437001	COMPANIA PESQUERA TAHARIGAL S.A.	1.890.000,00	3.500,00 TMB
0849029002	SOCIEDAD PESQUERA RIO-RIO LTDA.	1.844.752,63	3.550,00 TMB
0879132002	PESQUERA DEL NORTE S.A.	500.000,00	1.000,00 TMB
0880757007	PESQUERA PLAYA BLANCA S.A.	2.401.450,00	4.650,00 TMB
0893888004	SOC PESQUERA INTERPOLAR LTDA	1.755.000,00	3.250,00 TMB
0894262001	SOCIEDAD PESQUERA KIPPER LTDA.	707.300,00	1.300,00 TMB
0911230003	PESQUERA LQUIQUE S.A.	2.582.849,48	5.310,70 TMB
0915040000	SOPESA S.A.	3.484.650,00	6.850,00 TMB
0923870000	SOCIEDAD PESQUERA LANDES S.A.	3.201.000,00	6.000,00 TMB
0924040005	PESQUERA INDO S.A.	561.000,00	1.100,00 TMB
0937110006	COMPANIA PESQUERA CAMANCHACA S.A.	5.019.320,00	9.639,76 TMB
0939610006	PESQUERA ATACAMA S.A. (CALDERA)	500.000,00	1.000,00 TMB
0949370003	COMPANIA PESQUERA SAN PEDRO S.A.C.I.	1.600.425,00	3.025,00 TMB
0950590009	PESQUERA LOA SUR S.A.	1.906.875,00	3.650,00 TMB
0962370004	PESQUERA EL GOLFO S.A.	517.500,00	1.000,00 TMB
0965354700	PESQ. SAN JOSE DE COR. S.A./PESQ. SAN JOSE DEL SUR S.A.	724.276,00	1.461,41 TMB
0965936300	SOPESA S A	538.505,00	1.000,00 TMB
Total Producto -		34.797.392,71	67.026,87

2512000000 HARINAS SILICEAS FOSILES (POR EJEMPLO: KIESELGHR, TRIPOLITA O DIATOM)

0795759506	SOCIEDAD MINERA CONDOR	101.923,10	432,09 TMB
Total Producto -		101.923,10	432,09

2520100000 BORATOS DE SODIO NATURALES Y SUS CONCENTRADOS.

0795623809	SOCIEDAD MINERA DEL BORO LTDA.	154.619,00	920,00 TMB
Total Producto -		154.619,00	920,00

2603000000 MINERALES DE COBRE Y SUS CONCENTRADOS.

0852728000	CIA. MINERA OJOS DEL SALADO	4.543.748,25	2.987.137,66 KNFC
Total Producto -		4.543.748,25	2.987.137,66

2613101000 CONCENTRADOS TOSTADOS DE MOLIBDENO.

061704000K	CORPORACION NACIONAL DEL COBRE DE CHILE, CODELCO CHILE	49.281,36	16,27 TMB
Total Producto -		49.281,36	16,27

2810000000 OXIDOS DE BORO; ACIDOS BORICOS.



Pais

Codigo Rut	Descripcion Razon Social	Monto(US\$)	Cantidad Unidad
0795623809	SOCIEDAD MINERA DEL BORO LTDA.	11.597,00	20.000,00 KN
Total Producto -		11.597,00	20.000,00
2034210000 0965921907	NITRATO DE POTASIO.	1.151.995,80	4.388.000,00 KN
Total Producto -		1.151.995,80	4.388.000,00
3102500000 0965921907	NITRATO DE SODIO.	566.319,60	3.100.000,00 KN
Total Producto -		566.319,60	3.100.000,00
4421901000 0019015003	PALITOS PARA DULCES Y HELADOS, DE MADERA. TEMSA S.A.	8.713,38	8.521,40 KN
Total Producto -		8.713,38	8.521,40
4421903000 0019015003	LAS DEMAS MANUFACTURAS DE MADERA. TEMSA S.A.	5.798,72	2.904,00 KN
Total Producto -		5.798,72	2.904,00
4702000000 0795759506	PASTA QUIMICA DE MADERA PARA DISOLVER SOCIEDAD MINERA CONDOR	80,00	0,04 TMN
Total Producto -		80,00	0,04
5900000000 0066192006	MECHAS DE MATERIAS TEXTILES TEJIDAS, TRENZADAS O DE PUNTO, PARA LAMPAR COZMAR E HIJOS LTDA.	1.676,00	204,14 KN
Total Producto -		1.676,00	204,14
6403510000 0034040007	LOS DEMAS CALZADO CON SUELA CUERO NAT. Y PARTE SUP. CUERO NAT., CUJRA CALZADOS CAPRICE S.A.I.C.	46.739,97	1.529,00 PAR
Total Producto -		46.739,97	1.529,00
6403990000 0924960000	LOS DEMAS CALZADO SUELA CAUCHO, PLAST., CUERO REGENERADO, CORTE CUERO CALPANY	1.455,84	98,00 PAR
Total Producto -		1.455,84	98,00
6913900000 0015160969	LOS DEMAS ESTATUILLAS Y DEMAS OBJETOS DE ADORNO, DE CERAMICA, EXCEPTO ZABAL HORMAZABAL GJNO PABLO	2.848,00	1.642,00 U



País

Código Rut	Descripción Razon Social	Monto(US\$)	Cantidad Unidad
0056311831	PETERS BARRERA CARLOS ALBERTO	1.866,00	622,00 U
Total Producto -		4.714,00	2.264,00
7116200000	MANUFACTURAS DE PIEDRAS PRECIOSAS, SEMIPRECIOSAS, SINTETICAS O RECONST		
0059345400	MAYA MOROSO JORGE	950,40	2.812,00 GN
Total Producto -		950,40	2.812,00
7117190000	LA DEMAS BISUTERIA DE METALES COMUNES, INCLUSO PLATEADOS, DORADOS O PL		
0059345400	MAYA MOROSO JORGE	280,00	1.598,00 GN
Total Producto -		280,00	1.598,00
7202700000	FERROMOLIBDENO.		
0617040000	CORPORACION NACIONAL DEL COBRE DE CHILE, CODELCO CHILE	204.885,93	44.000,00 KN
Total Producto -		204.885,93	44.000,00
8412210000	MOTORES HIDRAULICOS CON MOVIMIENTO RECTILINEO (EMBOLLO).		
0088596003	DRILLCO TOOLS S.A.	2.138,00	2,00 U
Total Producto -		2.138,00	2,00
8431430000	PARTES DE MAQUINAS O APARATOS DE SONDEO O PERFORACION DE SUBPDS. 8430		
0088596003	DRILLCO TOOLS S.A.	529,00	1,00 U
Total Producto -		529,00	1,00
8608000000	MATERIAL FIJO DE VIAS FERREAS O SIMILARES; APARATOS MECANICOS (INCLUSO		
0797241903	EMPRESA CONSTRUCTORA ZURLIN CARTELLONE C	75.881,75	43.900,00 KN
Total Producto -		75.881,75	43.900,00
9020000000	LOS DEMAS APARATOS RESPIRATORIOS Y MASCARAS ANTIGAS CON EXCLUSION DE L		
0032106003	MASPROT S.C.E I. LTDA.	472,00	220,00 U
Total Producto -		472,00	220,00
País -		43.563.176,51	

A N E X O

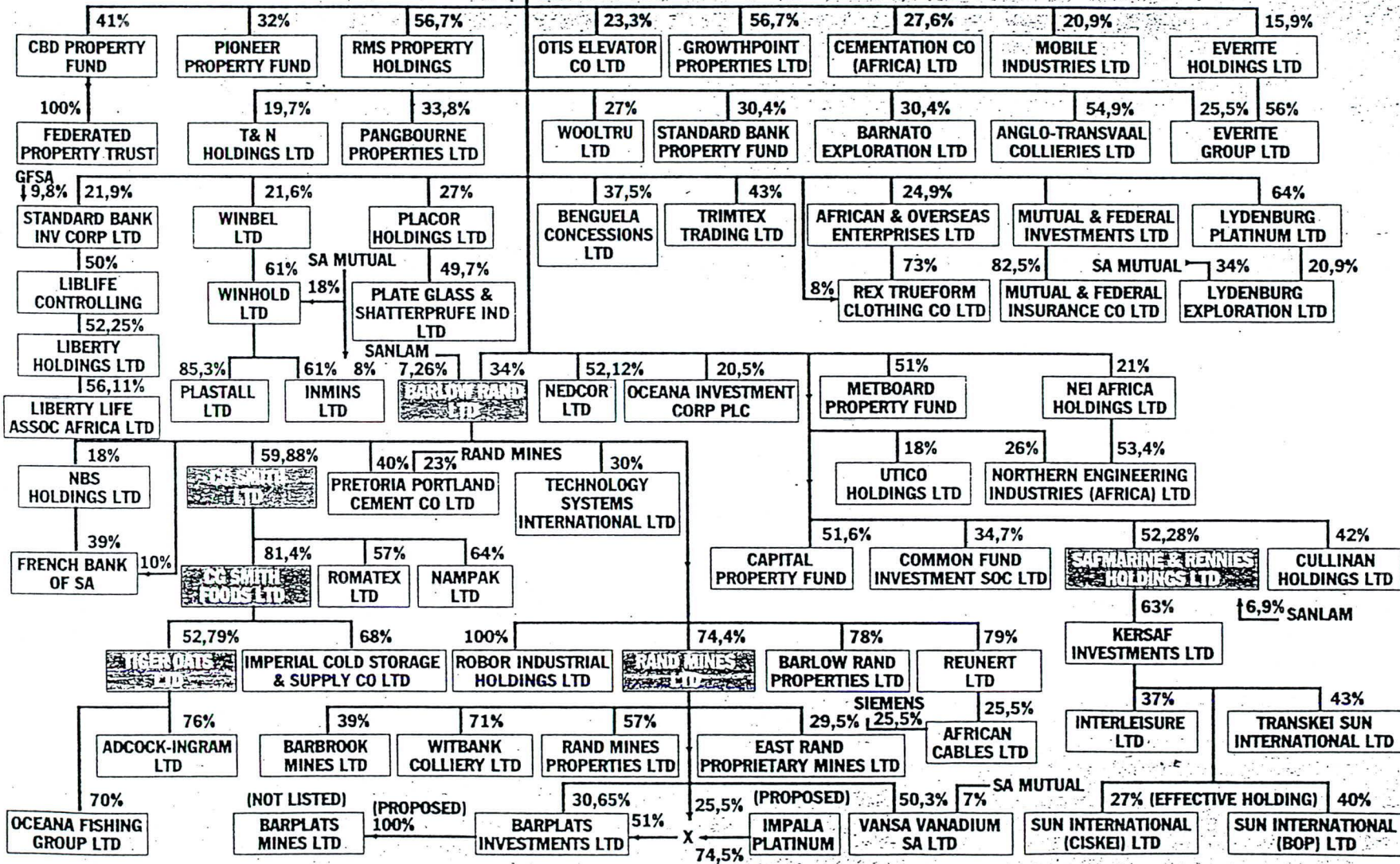
2

LOS GRUPOS ECONOMICOS

SUDAFRICA

SA MUTUAL LIFE ASSURANCE SOCIETY

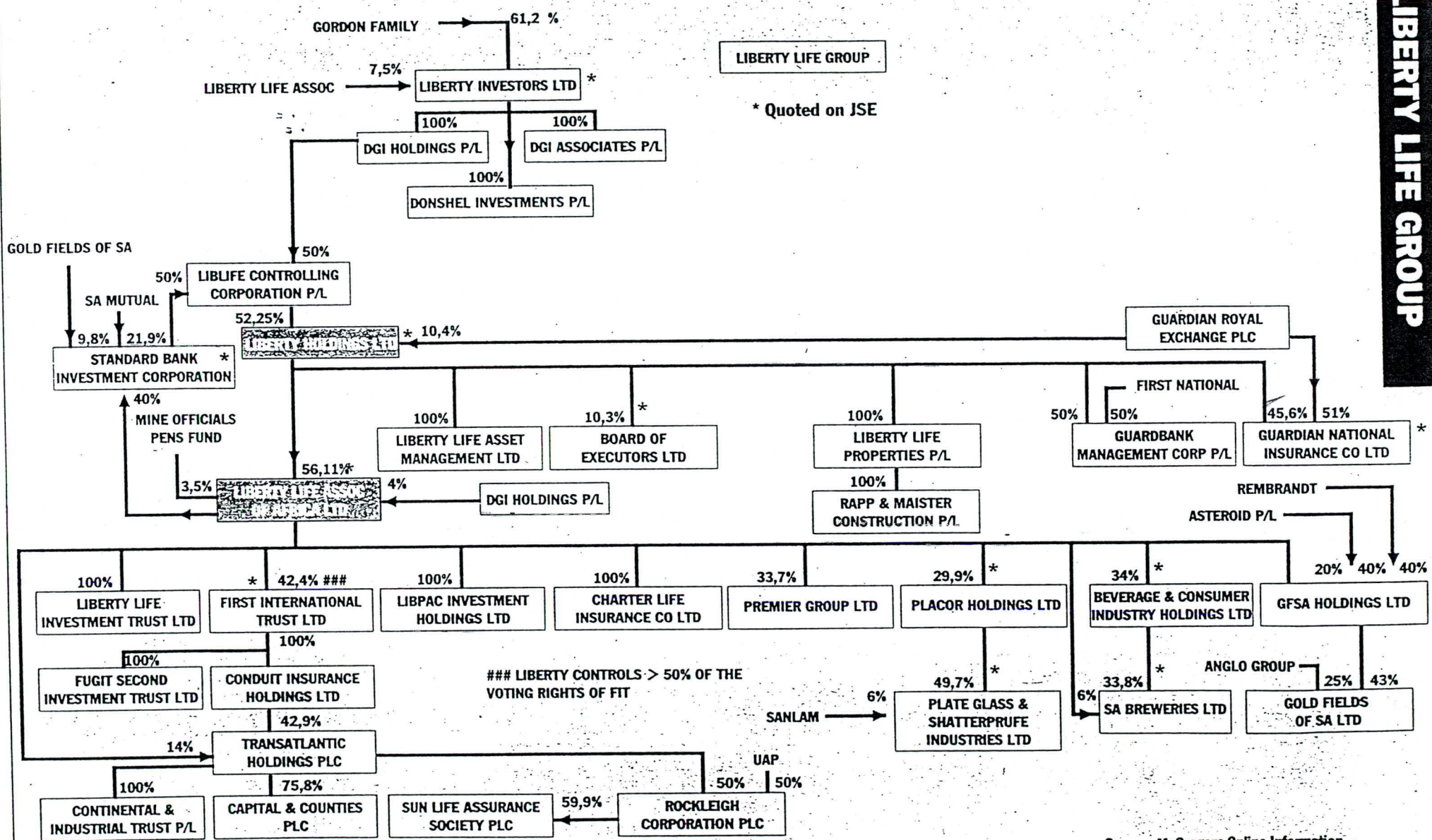
This chart shows the quoted interests of SA Mutual >=19%. Percentages will fluctuate and are only intended to show level of interest. All companies shown are quoted, except where indicated



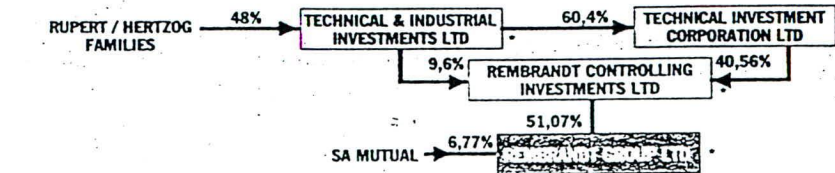
SA MUTUAL LIFE ASSURANCE SOCIETY

Source: Mcgregors Online Information

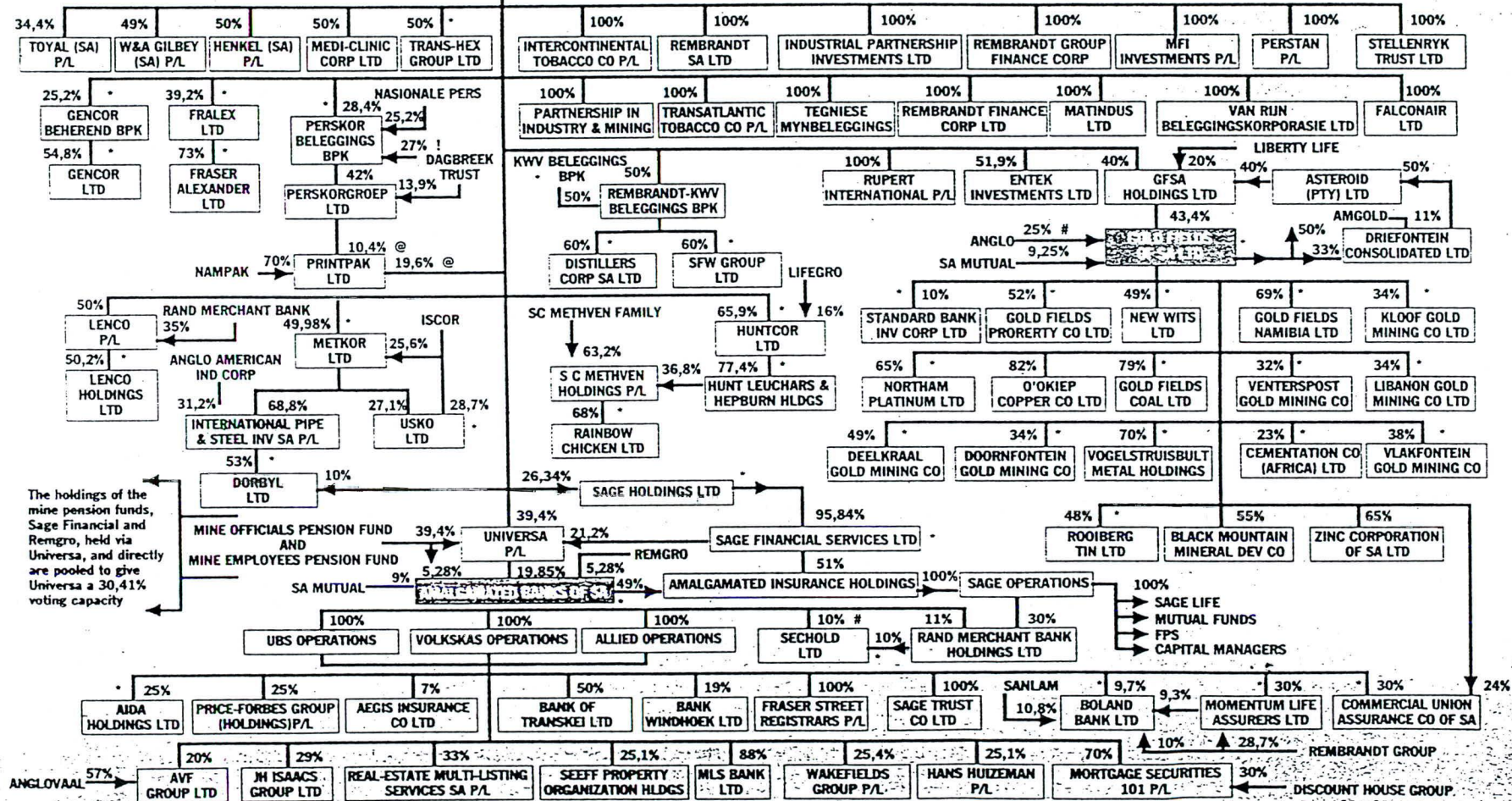
LIBERTY LIFE GROUP



Source: McGregors Online Information



1. * Indicates a company quoted on the JSE.
2. Only the major interests are shown.
3. Intermediary holding companies have, in some instances, been omitted.
4. Percentages shown fluctuate, and show current level of interest only.
5. # Group interest / @ effective interest / ! unconfirmed



REMBRANDT GROUP

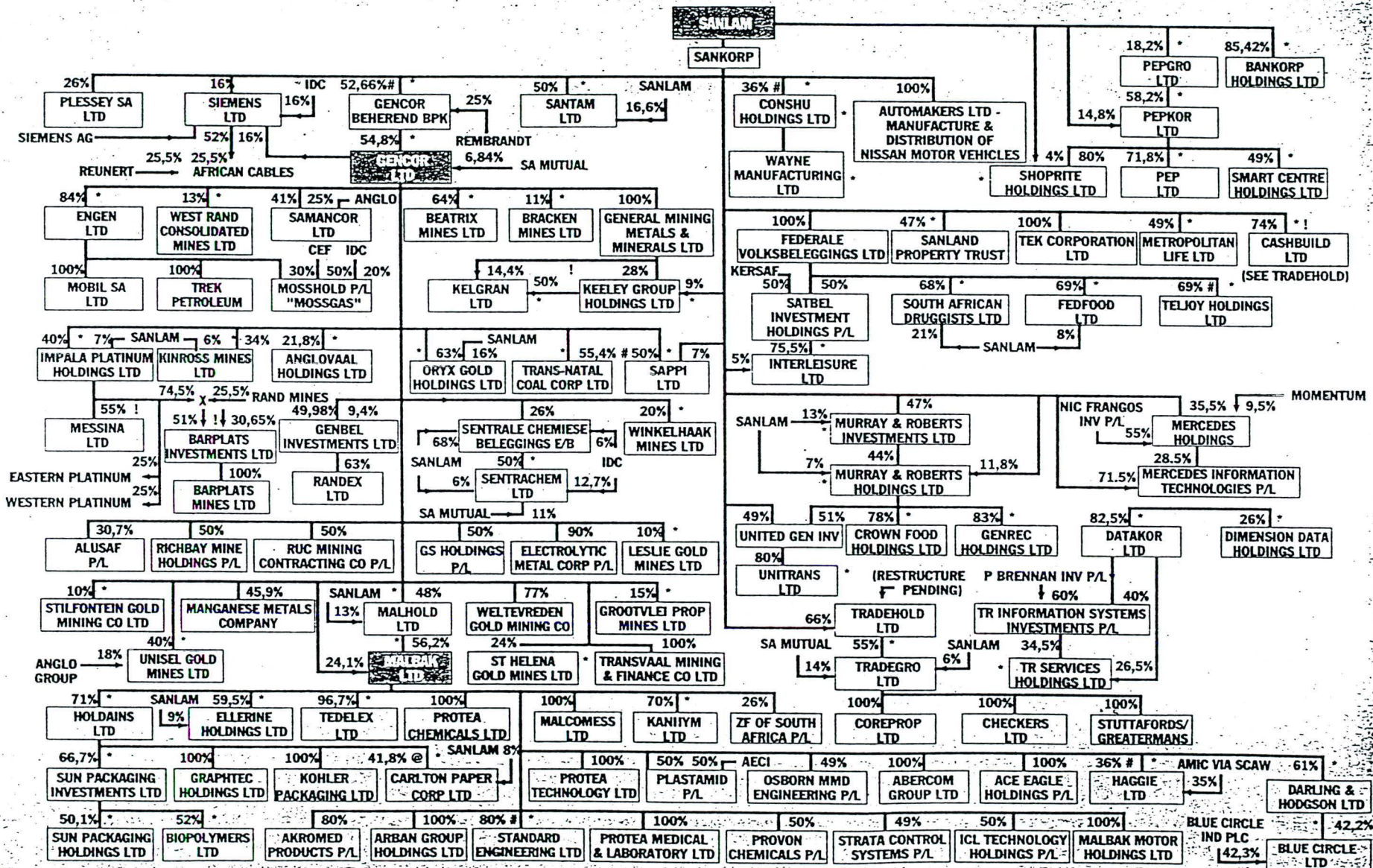
Source: McGraw-Hill Online Information

Control vests in the policyholders, effective control, however, rests with the board of directors.

* Quoted company / @ Effective holding / # Group interest ! Restructure pending / Proposed structure

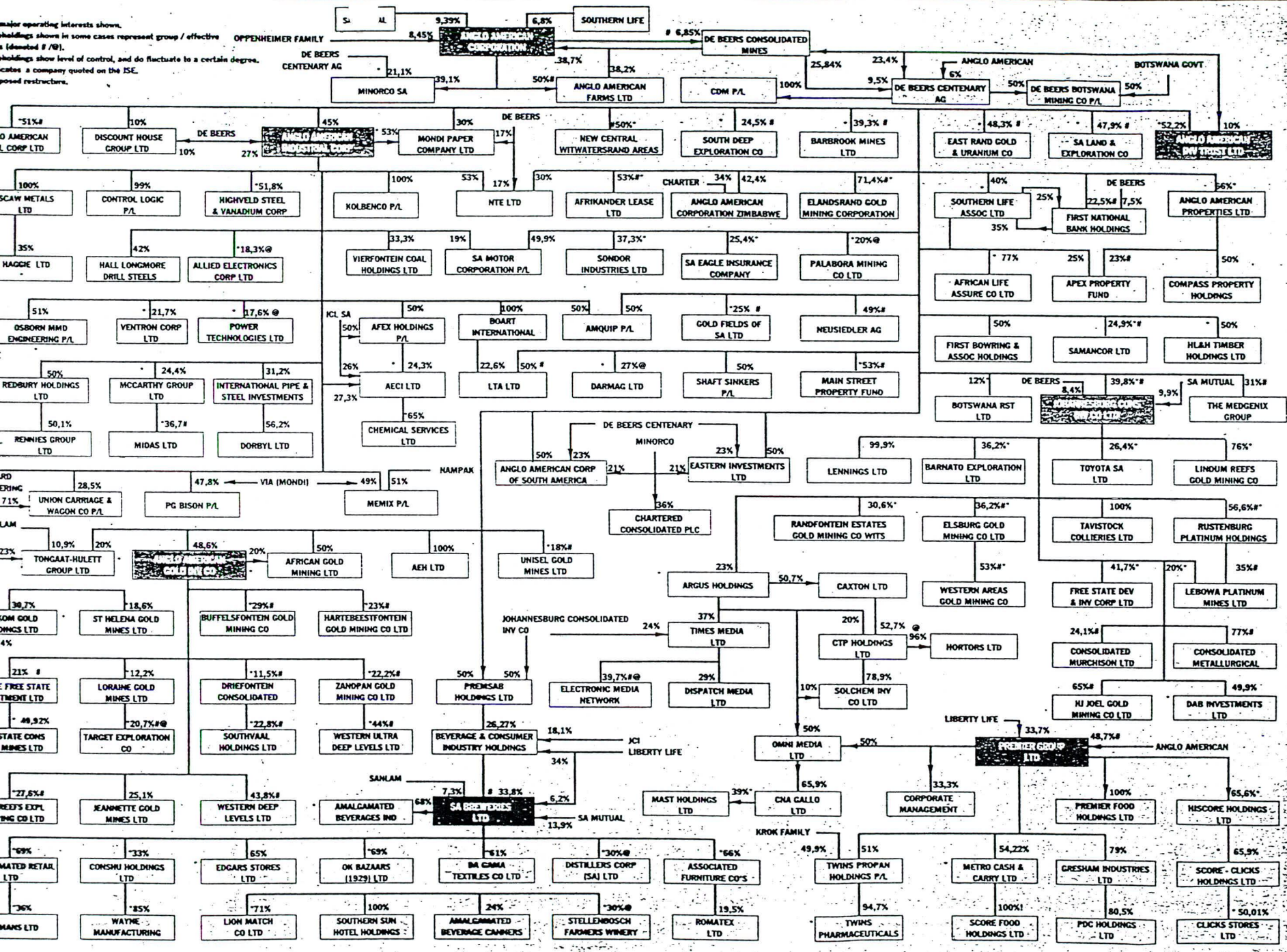
% shown will fluctuate and show only current level of interest

Genbel portfolio held for trading, and therefore not detailed on this chart



SANLAM

major operating interests shown.
 Holdings shown in some cases represent group / effective
 (denoted # / @).
 Holdings show level of control, and do fluctuate to a certain degree.
 denotes a company quoted on the JSE.
 proposed restructure.



ANGLO AMERICAN CORPORATION

A N E X O

3

ANTECEDENTES ECONOMICO/

COMERCIALES

ANTECEDENTES ECONOMICOS COMERCIALES

REPUBLICA DE SUDAFRICA
FECHA ESTA ACTUALIZACION : 03.02.92

A.- INFORMACION GENERAL ;

POBLACION TOTAL (hab.) : 30193000
POBLACION ACTIVA (hab.): 10856000
SUPERFICIE DEL PAIS : 1123200 (Km2)

A1.- DESCRIPCION DEL SISTEMA ECONOMICO :

SE DEFINE COMO SISTEMA DE LIBRE MERCADO. SIN EMBARGO, POSEE UN ESQUEMA PROTECCIONISTA A LA INDUSTRIA LOCAL, A TRAVES DE LA APLICACION DE ALTAS TASAS ARANCELARIAS Y SOBRETASAS A LA MAYORIA DE LOS PRODUCTOS. EXISTE LIBERTAD PARA LA CREACION DE EMPRESAS. EL ESTADO CONTROLA LAS AREAS DE - NOMINADAS ESTRATEGICAS (TRANSPORTE, ENERGIA, TELECOMUNICACIONES, HIERRO Y ACE- RO).

A2.- PRINCIPALES RECURSOS DEL PAIS :

SUDAFRICA COMO POTENCIA MINERA PRODUCE : ORO, DIAMANTES, HIERRO, PLATINO, CROMO VANADIO, CARBON, ASBESTOS, VERMICULITA, ETC. EN EL SECTOR PESQUERO ; FUNDAMEN - MENTE RECURSO PELAGICO. EN AGRICULTURA, IMPORTANTE PRODUCTOR Y EXPORTADOR DE MA - IZ, FRUTAS Y VINOS. COMO PRODUCTOR FORESTAL, ELABORA Y EXPORTA; PAPEL, CELULOSA, MUEBLES DE MADERA, MADERA ASERRADA Y OTROS. LA INDUSTRIA METALMECANICA, QUIMICA Y DE ENERGIA SON DE GRAN RELEVANCIA.

B.- SECTOR INTERNO :

A N O

	NOTA	1987	1988	1989	1990	1991
B.1.- ACTIVIDAD INTERNA ;						
P.G.B. (MILLONES DE Rand)	3	119947	126353	125767	124241	ND
P.I.B./HABITANTES (MILES US\$)	4					
CRECIMIENTO % PIB	5	2.1	4.2	2.3	-0.5	-1.4
CRECIMIENTO % PIB/CAPITA	6	-0.1	1.9	0.1	-2.7	
TASA DE DESEMPLEO	7	15.5	13.5	11.3	ND	
SALARIO MINIMO US\$	8	ND	ND	ND	ND	150
CRECIM. REMUN. REALES %	9	-0.7	3.7	1.7	2.2	-0.1
GASTO SOCIAL/FISCAL (%)	10	36.38	36.5	38.1	ND	
INFLACION (VAR. IPC)	11	16.1	12.9	14.7	14.4	15.6
INVERSION / P.I.B. (%)	12					
DEFICIT FISCAL/PGB (%)	13	-4.3	-5.6	-3.3	-0.6	

B.2.- MACRO EXTERNAS (VAR.ANUAL %)

EXPORTACIONES : CANT.	14	99.7	103.5	113.1	117	122.6
VALOR FOB	15	122.6	137.3	146.5	148.5	159.2
IMPORTACIONES : CANT.	16	102.1	122.4	123	119.2	124.1
VALOR FOB	17	121.3	133.5	154.2	159.2	170.3
TERMINOS DE INTERCAMBIO	18	101.2	102.9	95.1	93.3	93.5

B.2.-COMPOSICION DEL PRODUCTO INTERNO BRUTO AÑO:
(PRECIOS CORRIENTES)

RAMA DE ACTIVIDAD	19	MILLONES DE US\$		(%) 1990	CRECIMIENTO (%) ANUAL 89/90
		1989	1990		
AGRICULTURA, PESCA Y FORESTAL		5016	4754	5.0	-5.5
MINERIA		9433	10032	10.6	6.0
INDUSTRIA		20916	24007	25.4	12.9
CONSTRUCCION		2622	2958	3.1	11.4
ELECTRICIDAD, GAS Y AGUA		3693	4297	4.5	14.1
TOTAL BIENES		41679	46048	48.7	9.5
TOTAL SERVICIOS		30370	35616	37.7	14.7
G.D.P. GUBENAMENTAL		11075	12859	13.6	13.9
TOTAL G.D.P.		83124	94523	100	

POBLACION OCUPADA (1989)
Miles de personas

RAMA DE ACTIVIDAD		(%)
AGRICULTURA, PESCA Y FORESTAL	1250	14.4
MINERIA	706	8.1
INDUSTRIA	1459	16.8
CONSTRUCCION	417	4.8
TOTAL BIENES	3832	44.1
TOTAL SERVICIOS	1372	15.8
GOBIERNO	1282	14.7
TOTAL OCUPADOS	6486	

NOTAS :

- 3 : A PRECIOS DE 1985
- 5 : CIFRA DE 1991 CORRESPONDE A ACUMULADO EN TRES PRIMEROS TRIMESTRES
- 7 : CIFRAS ENTREGADA SOLO PARA LA POBLACION DE COLOR
- 8 : CIFRAS NO DISPONIBLES. 1991 ES PROMEDIO PROVINCIAL ENTREGADO POR CAMARA DE COM
- 9 : REMUNERACIONES DEL SECTOR PRIVADO (F : NEDBANK)
- 11 : 1991 CORRESPONDE A CIFRA ANUAL SEPT '90/ SEPT. '91
- 13 : ANTES DE PAGOS EXTERNOS. AJUSTADOS POR CAMBIO DE BALANCE DE CTA. GRAL.
- 14 : BASE 100= 1985. 1991 AJUSTE MOVIL ANUAL (ENE/SEPT)
- 15, 16, 17, 18 : IDEM
- 21 : ACUMULADO ENERO - SEPTIEMBRE 1991
- 22 : VALORADOS A TASAS DE CAMBIO MEDIA AL FINAL DE CADA PERIODO
- 23 : IDEM
- 26 : ENERO - SEPTIEMBRE 1991
- 29 : VALORADOS A TASA DE CADA AÑO. ENERO - SEPT. MOVIL ANUAL
- 30, 32, 33, 34 : IDEM
- 40 : INFORMACION CONSIDERADA CONFIDENCIAL, NO PUBLICADA.

Oficom Johannesburgo
Febrero de 1992

Orden 1 : 112 ZA 756 REPUBLICA DE SUDAFRICA

Orden 2 : Todos

Paí	Nombre del País		Cantidad	Monto US\$	
112	REPUBLICA DE SUDAFRICA				
	0303220000	SALMONES DEL ATLANTICO Y DEL DANUBIO CONGELADOS, EXCLUIDO FILETE, HIG.	KN	62,147.00	117,233
	0307100000	OSTRAS, VIVAS, FRESCAS, REFRIGERADAS, CONGELADAS, SECAS, SALADAS O EN	KN	1,737.00	111,440
	0703200000	AJOS, FRESCOS O REFRIGERADOS.	KN	10,000.00	18,000
	0713339000	LAS DEMAS ALUBIAS COMUNES, SECAS DESVAINADAS, EXCEPTO PARA SIEMBRA.	KN	9,049,980.00	2,905,850
	1209919000	LAS DEMAS SEMILLAS DE LEGUMBRES Y HORTALIZAS, PARA SIEMBRA.	KN	2,000.00	40,174
	1604131000	PREPARACIONES Y CONSERVAS DE SARDINAS, ENTERAS O EN TROZOS, EXCEPTO PI	KN	674,957.00	749,134
	1604150000	PREPARACIONES Y CONSERVAS DE CABALLAS, ENTERAS O EN TROZOS, EXCEPTO PI	KN	113,924.00	145,197
	1604191000	PREPARACIONES Y CONSERVAS DE JUREL, ENTEROS O EN TROZOS, EXCEPTO PICAD	KN	620,568.00	718,414
	2204211000	VINOS CON DENOMINACION DE ORIGEN.	LT	7,550.00	16,585
	2301201000	HARINA DE PESCADO IMPROPIA PARA ALIMENTACION HUMANA.	TM	90,968.00	46,229,102
	2512000000	HARINAS SILICEAS FOSILES (POR EJEMPLO: KIESELGUHR, TRIPOLITA O DIATOMI	TM	476.00	112,728
	2528100000	BORATOS DE SODIO NATURALES Y SUS CONCENTRADOS.	TM	1,391.00	235,566
	2603000000	MINERALES DE COBRE Y SUS CONCENTRADOS.	KN	2,987,138.00	4,543,748
	2613101000	CONCENTRADOS TOSTADOS DE MOLIBDENO.	TM	33.00	105,855
	2810000000	OXIDOS DE BORO; ACIDOS BORICOS.	KN	40,000.00	21,597
	2827600000	YODUROS Y OXIYODUROS.	KN	3,800.00	35,157
	2829900000	PERCLORATOS; BROMATOS Y PERBROMATOS; YODATOS Y PERYODATOS.	KN	8,800.00	76,190
	210000	NITRATO DE POTASIO.	KN	6,453,000.00	1,713,221
	2924109000	LAS DEMAS AMIDAS ACICLICAS Y SUS DERIVADOS; SALES DE ESTOS PRODUCTOS.	KN	12,000.00	24,000
	2930100000	DITIOCARBONATOS (XANTATOS Y XANTOGENATOS)	KN	24,000.00	25,957
	3102500000	NITRATO DE SODIO.	KN	4,490,000.00	828,940
	3604900000	COHETES DE SEÑALES O GRANIFUGOS, PETARDOS Y DEMAS ARTICULOS DE PIROTEC	KN	995.00	22,950
	4008212000	PLACAS, HOJAS Y BANDAS, DE CAUCHO NO CELULAR, COMBINADAS CON OTRAS MAT	KN	43.00	133
	4016991000	ARTICULOS PARA USOS TECNICOS DE CAUCHO VULCANIZADO SIN ENDURECER.	U	36,000.00	7,281
	4407999000	LAS DEMAS MADERAS ASERRADAS O DESBASTADAS LONGITUDINALMENTE; ESPESOR 6	MC	2.00	1,040
	4421901000	PALITOS PARA DULCES Y HELADOS, DE MADERA.	KN	8,521.00	8,713
	4421909000	LAS DEMAS MANUFACTURAS DE MADERA.	KN	2,904.00	5,799
	4702000000	PASTA QUIMICA DE MADERA PARA DISOLVER	TM	0.00	80
	5908000000	MECHAS DE MATERIAS TEXTILES TEJIDAS, TRENZADAS O DE PUNTO, PARA LAMPAR	KN	204.00	1,676
	6403510000	LOS DEMAS CALZADO CON SUELA CUERO NAT. Y PARTE SUP. CUERO NAT., CUBRA	PA	1,529.00	46,740
	6403990000	LOS DEMAS CALZADO SUELA CAUCHO, PLAST., CUERO REGENERADO, CORTE CUERO	PA	98.00	1,456
	6406200000	SUELAS Y TACONES, DE CAUCHO O DE PLASTICO.	KN	87.00	416
	6913900000	LOS DEMAS ESTATUILLAS Y DEMAS OBJETOS DE ADORNO, DE CERAMICA, EXCEPTO	U	2,264.00	4,714
	7013310000	OBJETOS PARA EL SERVICIO MESA O COCINA, DE CRISTAL AL PLOMO.	KN	9,260.00	32,599
	7013390000	LOS DEMAS OBJETOS DE VIDRIO PARA EL SERVICIO DE MESA O DE COCINA.	KN	9,261.00	32,599
	7116200000	MANUFACTURAS DE PIEDRAS PRECIOSAS, SEMIPRECIOSAS, SINTETICAS O RECONST	GN	2,812.00	950
	7117190000	LA DEMAS BISUTERIA DE METALES COMUNES, INCLUSO PLATEADOS, DORADOS O PL	GN	1,598.00	280
	71700000	FERROMOLIBDENO.	KN	61,000.00	280,626
	8412210000	MOTORES HIDRAULICOS CON MOVIMIENTO RECTILINEO (EMBOLO).	U	2.00	2,138
	8431430000	PARTES DE MAQUINAS O APARATOS DE SONDEO O PERFORACION DE SUBPDAS. 8430	U	1.00	529
	8479900000	PARTES DE MAQ.Y APARATOS MECANICOS CON UNA FUNCION PROPIA.	U	1.00	1,904
	8608000000	MATERIAL FIJO DE VIAS FERREAS O SIMILARES; APARATOS MECANICOS (INCLUSO	KN	43,900.00	75,882
	9020000000	LOS DEMAS APARATOS RESPIRATORIOS Y MASCARAS ANTIGAS CON EXCLUSION DE L	U	220.00	472
	9403600000	LOS DEMAS MUEBLES DE MADERA.	U	355.00	34,285
	Sub Total			24,835,526.22	59,337,350
	Total General			24,835,526.22	59,337,350

INFORME ESTADISTICAS

Anual 1991

Nivel : 2

FECHA : 15-Ene-93

Página # 1

Hora : 11:57:10

Orden 1 : 112 ZA 756 REPUBLICA DE SUDAFRICA

Orden 2 : Todos

Paí	Nombre del País		Cantidad	Monto US\$
112	REPUBLICA DE SUDAFRICA			
0303710000	SARDINAS, SARDINELAS Y ESPADINES CONGELADOS, EXCLUIDO FILETE, HIG., HU	KN	117,620.00	90,433
0303799000	LOS DEMAS PESCADOS CONGELADOS, EXCLUIDOS FILETES, HIGADOS, HUEVAS Y LE	KN	20,000.00	9,000
0307100000	OSTRAS, VIVAS, FRESCAS, REFRIGERADAS, CONGELADAS, SECAS, SALADAS O EN	KN	4,263.00	211,420
0703200000	AJOS, FRESCOS O REFRIGERADOS.	KN	800.00	2,000
1214900000	NABOS, REMOLACHAS Y RAICES FORRAJERAS, HENO, TREBOL, VEZAS Y SIMILARES	KN	40,000.00	10,000
1302310000	AGAR-AGAR.	KN	500.00	9,604
1604131000	PREPARACIONES Y CONSERVAS DE SARDINAS, ENTERAS O EN TROZOS, EXCEPTO PI	KN	763,753.00	702,528
1604150000	PREPARACIONES Y CONSERVAS DE CABALLAS, ENTERAS O EN TROZOS, EXCEPTO PI	KN	615,264.00	784,160
1604191000	PREPARACIONES Y CONSERVAS DE JUREL, ENTEROS O EN TROZOS, EXCEPTO PICAD	KN	48,236.00	33,103
2204211000	VINOS CON DENOMINACION DE ORIGEN.	LT	99.00	232
2301201000	HARINA DE PESCADO IMPROPIA PARA ALIMENTACION HUMANA.	TM	151,329.00	71,980,940
2528100000	BORATOS DE SODIO NATURALES Y SUS CONCENTRADOS.	TM	1,000.00	166,559
2810000000	OXIDOS DE BORO; ACIDOS BORICOS.	KN	153,000.00	89,200
2827600000	YODUROS Y OXIYODUROS.	KN	5,000.00	56,200
2829900000	PERCLORATOS; BROMATOS Y PERBROMATOS; YODATOS Y PERYODATOS.	KN	80.00	1,171
2829900000	NITRATO DE POTASIO.	KN	8,471,000.00	2,083,912
2829900000	METANOL (ALCOHOL METILICO).	KN	0.00	0
2905420000	PENTAERITRITOL (PENTAERITRITA).	KN	51,000.00	62,970
2924109000	LAS DEMAS AMIDAS ACICLICAS Y SUS DERIVADOS; SALES DE ESTOS PRODUCTOS.	KN	24,000.00	48,001
3102300000	NITRATO DE AMONIO, INCLUSO EN DISOLUCION ACUOSA.	KN	17,500.00	6,300
3102500000	NITRATO DE SODIO.	KN	13,271,000.00	1,996,670
3603002000	CORDONES DETONANTES.	KN	9,014.00	82,308
3921900000	LAS DEMAS PLACAS, HOJAS, PELICULAS, BANDAS Y LAMINAS, DE PLASTICO.	KN	745.00	7,157
4009200000	TUBOS DE CAUCHO VULCANIZADO SIN ENDURECER, REFORZADOS O COMBINADOS CON	KN	181.00	1,431
4016991000	ARTICULOS PARA USOS TECNICOS DE CAUCHO VULCANIZADO SIN ENDURECER.	U	82,500.00	18,440
4203100000	PRENDAS DE VESTIR, DE CUERO NATURAL, ARTIFICIAL O REGENERADO.	U	100.00	5,200
4420900000	MAQUETERIA Y TARACEA; COFRES, CAJAS Y ESTUCHES PARA JOYA U ORFEBRERIA	KN	20.00	340
5908000000	MECHAS DE MATERIAS TEXTILES TEJIDAS, TRENZADAS O DE PUNTO, PARA LAMPAR	KN	3,705.00	50,175
6403912000	BOTA MEDIA CAJA: SUELA CAUCHO, PLASTICO, CUERO NAT, ARTIF, REGEN; CORTE CUER	U	2,482.00	63,159
6912000000	VAJILLAS Y DEMAS ARTICULOS DE USO DOMESTICO, DE HIGIENE O DE TOCADOR,	U	186.00	6,000
7013390000	LOS DEMAS OBJETOS DE VIDRIO PARA EL SERVICIO DE MESA O DE COCINA.	KN	15,320.00	54,475
7202700000	FERRMOLIBDENO.	KN	25,000.00	123,148
7411210000	TUBOS DE LATON.	KN	6,927.00	25,551
7802000000	DESPERDICIOS Y DESECHOS, DE PLOMO.	KN	17,838.00	7,468
8204110000	LLAVES DE AJUSTE MANUALES, DE BOCA FIJA.	U	28,500.00	47,085
8204110000	CUBOS INTERCAMBIABLES, INCLUSO CON MANGO.	U	24,000.00	31,324
8204110000	UTILES DE PERFORACION O DE SONDEO, CON PARTE ACTIVA CARBUROS METALICOS	U	1,560.00	5,148
8414400000	COMPRESORES DE AIRE MONTADOS EN CHASIS REMOLCABLE, DE RUEDAS.	U	1.00	21,100
8414590000	LOS DEMAS VENTILADORES.	U	1.00	28,615
8421910000	PARTES DE CENTRIFUGADORAS Y DE SECADORAS CENTRIFUGAS.	U	2.00	1,535
8424100000	EXTINTORES, INCLUSO CARGADOS.	U	1.00	15,000
8430490000	LAS DEMAS MAQUINAS DE SONDEO O DE PERFORACION, EXCEPTO AUTOPROPULSADAS	U	1.00	38,545
8474200000	MAQUINAS Y APARATOS PARA QUEBRANTAR, TRITURAR, MOLER O PULVERIZAR, TIE	U	1.00	13,874
8480710000	MOLDES P.CAUCHO O PLASTICO, PARA MOLDEO POR INYECCION O POR COMPRESION.	U	8.00	5,437
8703239000	LOS DEMAS VEHICULOS TRANSPORTE PERSONAS CILINDRADA SUP. 1500 HASTA 300	U	1.00	28,595
8711200000	MOTOCICLETAS Y CICLOS MOTOR EMBOLO ALTERNATIVO, CIL. SUP 50 HASTA 250	U	1.00	1,800
9020000000	LOS DEMAS APARATOS RESPIRATORIOS Y MASCARAS ANTIGAS CON EXCLUSION DE L	U	100.00	468
9401500000	ASIENTOS DE ROTEN, MIMBRE, BAMBU O MATERIAS SIMILARES.	U	110.00	3,300

INFORME ESTADISTICAS

Anual 1991

Nivel : 2

FECHA : 15-Ene-93

Página # 2

Hora : 11:57:13

Orden 1 : 112 ZA 756 REPUBLICA DE SUDAFRICA

Orden 2 : Todos

Paí	Nombre del País	Cantidad	Monto US\$
Sub Total		23,973,769.24	79,032,841
Total General		23,973,769.25	79,032,841