


REPUBLICA DE CHILE

MINISTERIO DE HACIENDA
DIRECCION DE PRESUPUESTOS



EE/22.07.92.

OF. RES. Nº 07

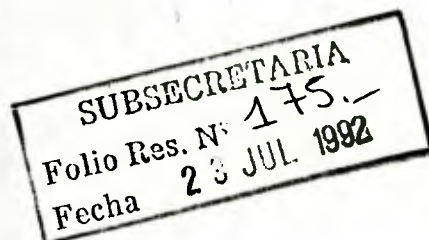
ANT. : No hay.

MAT. : Asignación Judicial.

SANTIAGO, 22 JUL 1992

DE : DIRECTOR DE PRESUPUESTOS

A : SRA. MARTA WORNER TAPIA
SUBSECRETARIA DE JUSTICIA





Adjunto al presente, sírvase encontrar una estimación de los efectos de la fijación de nuevos valores para la asignación judicial.

A estos efectos se han evaluado dos alternativas. La primera, que se ajusta a los términos discutidos en nuestra reunión del 20 de Julio pasado contempla un incremento de la remuneración bruta de 18% para los Jueces, de 14% para las Asistentes Sociales y 9% para el restante personal del Poder Judicial.

La segunda contempla un incremento mayor (20%) para los Jueces, financiado con incrementos inferiores, de 13% y 8% para las Asistentes Sociales y demás personal, respectivamente.

Esperando sus comentarios, le saluda atentamente,



JOSE PABLO ARELLANO MARIN
Director de Presupuestos

GR [EP]	SUELDOS BASE	ASIGNAC. PROFESION.	INCREMENTOS DL 3.501 13,05 %	L 18.566 (SALUD)	BONIFIC. ART. 10	L 18.675 ART. 11	A S I G N A C I O N E S JUDICIAL	DE CASA UNICA L 18.717	REPRESENT	TOTAL RENDA BRUTA	Nº DE CARGOS	SITUACION ACTUAL COSTO MENSUAL	RTA. BRFA. SIN ASIG. JUDICIAL	ASIG. TUD. ACTUAL MAS INCREMENTO	NUEVA RTA. BRFA. MENSUAL	P R O P O S I C I O N COSTO MENSUAL	INCREMENT. RENDA BRUTA														
ESCALAFON SUPERIOR:																															
I	156.832	125.465	36.840	27.557	21.860	0	455.896	15.683	4.063	47.849	889.652	1	889.652	10.475.824	434.556	535.165	969.721	969.721	11.436.640	9,00											
II	155.637	122.910	36.089	27.034	21.946	0	446.483	15.364	4.063	46.892	873.615	17	14.851.455	170.217.460	427.532	525.100	952.340	16.180.884	194.257.831	9,00											
III	147.795	118.236	34.717	26.952	23.552	0	445.385	14.380	4.063	44.339	859.619	10	55.473.142	185.677.704	414.434	522.551	936.985	16.865.725	202.388.697	9,00											
IV	145.133	116.106	34.092	26.863	24.283	0	443.673	14.513	4.063	44.063	844.726	141	124.038.366	1.360.364.392	365.853	516.458	885.511	124.293.899	1.491.517.387	9,00											
V	139.286	111.429	32.710	19.482	25.889	0	264.298	13.929	4.063	611.834	286	174.150.884	2.097.000.848	516.729	374.284	728.991	206.285.885	2.474.468.857	28,00												
VI	124.480	99.520	29.222	20.632	29.939	0	254.230	12.440	4.063	574.534	60	34.472.840	413.664.480	320.250	357.694	677.950	48.677.882	488.124.816	18,00												
VII	117.487	93.990	27.598	19.765	32.877	0	216.504	11.749	4.063	523.233	212	243.319.376	2.787.832.515	386.729	310.686	617.415	262.936.864	2.815.242.364	18,00												
VIII	111.180	88.886	26.899	16.862	29.230	0	272.354	11.211	4.063	459.723	62	28.582.286	342.826.472	287.359	255.182	542.462	33.632.643	483.591.237	18,00												
IX	94.629	86.240	20.993	14.649	27.770	0	165.277	9.463	4.063	483.884	77	32.837.468	372.489.616	237.887	231.832	475.639	36.624.212	439.490.547	18,00												
X	87.716	81.481	29.460	9.521	14.875	0	81.434	8.772	4.063	286.442	2	572.884	6.374.680	285.000	187.214	312.322	624.444	7.493.323	9,00												
XI	81.337	56.936	18.845	8.243	11.368	0	65.240	8.234	4.063	253.274	1	253.274	3.839.288	181.126	87.943	276.869	276.869	3.312.874	9,00												
TOTALES													1.359.359	2.861.219	315.875	217.480	261.235	0	3.809.738	135.938	44.693	237.479	6.542.906	937	552.151.867	6.483.822.484		7.363.218	644.292.833	7.731.514.882	12,56
ASISTENTES SOCIALES:																															
I	87.716	61.481	11.447	7.462	20.654	0	87.716	8.772	4.063	289.231	189	31.526.279	318.314.140	281.515	128.288	329.223	35.939.844	431.378.129	14,00												
II	81.337	56.936	20.614	6.735	17.718	0	82.337	8.134	4.063	266.874	49	13.876.826	156.921.912	185.537	128.698	384.236	24.987.582	278.898.980	14,00												
TOTALES													269.853	118.337	22.861	14.197	38.372	0	569.853	16.986	8.328	0	556.185	158	45.483.885	535.236.888		633.988	58.847.426	618.169.189	24,00
ESCALAFON EMPLEADOS PROFESIONALES:																															
IX	94.629	64.240	12.349	3.417	21.471	0	94.629	9.463	4.063	386.262	6	2.877.566	22.858.792	311.832	122.192	333.824	2.882.947	24.835.364	9,00												
X	87.716	61.481	11.447	3.172	19.982	0	87.716	8.772	4.063	281.189	3	852.567	18.238.884	196.473	113.293	309.768	929.298	11.151.576	9,00												
XI	82.337	56.936	18.614	2.633	17.825	0	82.337	8.134	4.063	262.829	1	262.879	3.144.948	288.742	184.926	285.666	285.666	3.427.992	9,00												
XII	68.642	48.719	9.888	2.476	14.613	0	68.642	6.964	4.063	225.232	35	7.883.295	94.599.580	355.595	89.913	245.388	8.592.792	383.113.584	9,00												
XIII	64.858	45.481	8.464	2.319	13.671	0	64.858	6.486	4.063	218.868	59	12.393.540	148.722.480	145.282	83.783	228.965	13.588.959	262.187.580	9,00												
XIV	60.874	36.844	3.810	2.125	11.581	0	60.874	6.187	4.063	187.888	81	15.212.448	182.549.376	127.734	76.977	204.711	16.581.568	198.978.816	9,00												
XV	55.821	33.493	7.285	1.994	10.926	0	55.821	5.382	4.998	175.928	33	5.885.368	69.664.320	738.899	71.654	291.733	6.327.842	75.934.164	9,00												
XVI	51.836	30.422	6.668	2.822	9.999	0	51.836	5.284	4.998	161.276	9	1.451.484	27.417.888	118.240	65.555	175.792	1.582.110	20.985.416	9,00												
XVII	47.317	28.380	6.175	2.699	9.288	0	47.317	4.732	4.998	149.926	1	249.956	1.798.992	282.599	68.889	163.188	263.480	2.968.896	9,00												
XVIII	44.124	12.832	5.758	2.599	6.185	0	44.124	4.412	5.291	122.444	1	222.444	1.469.320	78.328	55.114	133.464	133.464	2.881.568	9,00												
XIX	40.934	10.234	5.342	3.362	5.653	0	40.934	4.993	5.291	113.843	4	455.372	5.464.464	72.989	51.188	224.889	698.355	5.956.268	9,00												
XX	38.277	9.569	4.995	5.279	5.382	0	38.277	3.828	5.292	186.828	0	0	0	68.541	47.891	116.432	0	0	9,00												
XXI	33.498	8.373	4.378	1.114	4.683	0	33.498	3.349	5.411	94.288	0	0	0	68.790	41.975	182.765	0	0	9,00												
XXII	29.232	7.310	3.856	988	4.119	0	29.232	2.924	5.421	83.842	0	0	0	53.884	36.752	98.516	0	0	9,00												
XXIII	27.645	6.911	3.688	937	3.911	0	27.645	2.765	5.411	78.833	0	0	0	51.188	34.748	85.928	0	0	9,00												
TOTALES													826.138	468.784	107.811	28.933	158.189	0	826.238	82.615	72.478	0	2.562.886	133	46.426.871	557.112.852		2.792.587	58.884.427	687.253.884	9,00
ESCALAFON EMPLEADOS:																															
IX	94.629		12.349	3.417	20.234	0	94.629	9.463	4.063	228.774	28	4.575.488	54.985.768	134.145	225.219	249.364	4.987.273	59.847.276	9,00												
X	87.716		11.447	3.172	8.275	0	87.716	8.772	4.063	211.161	7	1.478.127	17.737.524	123.445	186.728	238.165	1.611.158	19.333.896	9,00												
XI	81.337		18.614	1.633	7.356	0	81.337	8.134	4.063	295.474	6	781.896	9.382.752	154.137	98.938	213.867	852.263	18.227.284	9,00												
XII	68.642		9.888	2.476	7.199	0	68.642	6.964	13.285	178.216	281	58.878.696	688.844.352	188.574	85.682	194.255	54.585.779	655.829.348	9,00												
XIII	64.858		8.464	2.319	2.893	0	64.858	6.486	15.119	169.297	523	86.798.861	1.041.574.732	184.339	88.886	184.425	94.688.886	1.135.318.632	9,00												
XIV	60.874		7.840	2.125	6.579	0	60.874	6.187	14.672	157.371	738	118.239.798	1.393.677.576	97.297	74.237	131.534	126.592.388	1.529.188.568	9,00												
XV	55.821		7.285	1.994	6.388	0	55.821	5.382	15.345	148.158	628	81.858.728	1.182.388.648	92.335	69.155	162.498	188.123.825	1.285.485.988	9,00												
XVI	51.836		6.668	1.821	5.888	0	51.836	5.184	14.556	136.813	232	32.555.816	378.888.192	84.977	63.277	148.254	34.394.967	412.238.684	9,00												
XVII	47.317		6.175	1.699	5.465	0	47.317	4.731	14.556	127.247	99	12.597.453	151.169.436	79.956	58.763	158.689	13.732.224	164.774.688	9,00												
XVIII	44.124		5.758	1.599	5.291	0	44.124	4.412	15.229	128.537	15	1.888.855	22.696.648	76.413	54.972	131.385	1.978.788	23.649.568	9,00												
XIX	40.934		5.342	4.796		0	40.934	4.893	23.285	118.666	242	26.781.172	321.374.864	69.732	58.894	128.626	29.191.477	358.297.124	9,00												
XX	38.277		4.995	1.279	4.554	0	38.277	3.828	13.285	184.419	5	522.895	6.265.148	66.142	41.675	113.827	569.884	6.829.888	9,00												
XXI	33.498		4.378	1.114	4.129	0	33.498	3.349	13.243	93.183	148	15.845.988	156.558.888	59.695	41.877	181.572	14.228.837	178.888.372	9,00												
XXII	29.232		3.856	988	3.889	0	29.232	2.924	12.284	82.175	44	3.615.788	43.388.488	52.937	36.634	89.571	3.941.113	47.193.356	9,00												
XXIII	27.645		3.688	937	3.544	0	27.645	2.765	12.284	78.428	2	156.856	1.882.272	58.783	34.784	85.481	178.973	2.851.676	9,00												
TOTALES													826.132	0	187.810	28.933	98.386	0	826.132	82.624	179.892	0	2.141.819	2.962	441.791.825	5.381.492.388		2.333.711	481.552.217	5.778.426.604	9,00
TOTAL REMUNERACIONES FIJAS											17.882.836	4.288	1.889.971.968	13.879.663.816																	
ASIGNACION POR AÑOS DE SERVICIOS														325.667.000																	
ASIGNACION DE ZONA														850.378.000																	
SUPLENCIAS Y REEMPLAZOS														1.853.118.000																	
ASIGNACION DE TRASLADO														43.341.000																	
OTRAS REMUNERACIONES														162.188.000																	
VIAJES														47.675.900																	
BIENESTAR																															

21/07/92
 DISC A: COST REF
 FICH: MEJ4

PODER JUDICIAL (EN MILES DE \$)

	(1) AÑO 1991 NOMINAL	(2) AÑO 1991 M\$ 1992	(3) CRECIMIENTO 20% 1992	(4) PRESUPUESTO INICIAL 1992	(5) CRECIMIENTO INCLUIDO LEY 1992 (4-2)	PRESUPUESTO PROYECTADO 1992 (2+3)
APORTE FISCAL:	12.875.094	15.165.251	3.033.050	17.459.928	2.294.677	18.198.301
Remuneraciones	11.780.698	13.901.224		14.604.756	703.532	
Resto	1.094.396	1.264.027		2.855.172	1.591.145	

EXPLICACION DEL CRECIMIENTO (COLUMNA 5):

DETALLE	REMUNBRACIONES	RESTO	TOTAL
- Creación 12 tribunales (6 meses)	198.240	47.355	245.595
- Deficit (Ley de Tribunales y Ley No 18834)	462.560	379.140	841.700
- Regionalización Corporación Admin	31.230		31.230
- Progr. extraord. inversiones		889.761	889.761
- Programa renovación vehículos		90.090	90.090
- Programa capacitación		40.424	40.424
- Programa reparaciones Tribunales		144.375	144.375
- Mejoramiento base cálculo viático (Dto. Hcda. No 1363)	11.502		11.502
COMPROMETIDO EN LEY AÑO 1992	703.532	1.591.145	2.294.677 ✓

LEY No	FECHA	ADICIONAL POR LEYES PUBLICADAS:	1992
19.084	25.09.91	- Creación de 2o Juzgado de Letras Talagante (anual)	31.850
19.084	25.09.91	- Creación 9o Juzgado Trabajo (3 meses)	23.128
19.102	11.12.91	- Ministros reemplazantes	288.000
19.121	15.02.92	- Provisión por retiro de Ministros de la Corte Suprema (9)	212.000
19.122	06.02.92	- Creación Juzgado Menores San Antonio	15.925
19.124	06.02.92	- Creación de cuarta sala de San Miguel (8 meses)	73.700
19.133	30.04.92	- Asignación de zona a partir Enero/91	792.800
19.133	30.04.92	- Asignación judicial personal superior y empleados	301.700
		- Mejoramientos asistentes sociales:	
		* Asignación judicial	46.500
		* Asignación de casa	10.800
19.139	25.05.92	- Creación 4o Juzgado Crimen Concepción (7 meses)	44.855
19.139	25.05.92	- Elevación de categoría Juzgado Talcahuano y Concepción (7 meses)	10.986
SUBTOTAL			1.852.244 ✓